




**COMUNE DI AUGUSTA**

Provincia di SIRACUSA



# **Conto del Bilancio**

# **2014**

## CONTO DEL BILANCIO - 2014

### ENTRATE

Codice-Risorsa-Capit	DESCRIZIONE	RS CP T	Res. conservati e Stanz.def. bilancio	Conto del tesoriere	Determinazione dei residui	Accertamenti	Maggiori o minori entrate	
			Residui (A)	Riscossioni	Res. da riportare			
				Competenza (F)	Residui (B)	Residui (C)	Competenza (I=G+H)	
			Totale (M)		Competenza (G)	Competenza (H)		
				Totale (N)	Residui al 31 dic. (O=C+H)			
101 - 1060	Risorsa 1060 - IMPOSTA PUBBLICITA'	RS	13.801,04	13.801,04		13.801,04		
		CP	80.000,00	72.068,22	3.184,34	75.252,56	-4.747,44	
		T	93.801,04	85.869,26	3.184,34	89.053,60		
101 - 1081	Risorsa 1081 - INTROITI CINQUE PER MILLE VEDI U.	RS						
		CP	3.400,00	3.397,71		3.397,71	-2,29	
		T	3.400,00	3.397,71		3.397,71		
101 - 1100	Risorsa 1100 - ADDIZIONALI COMUNALI	RS	2.515.218,93	2.515.218,23		2.515.218,23	-0,70	INS
		CP	3.055.000,00	608.204,00	2.442.852,49	3.051.056,49	-3.943,51	
		T	5.570.218,93	3.123.422,23	2.442.852,49	5.566.274,72		
101 - 1120	Risorsa 1120 - I.C.I.	RS	631.803,90	36.555,11	29.288,75	65.843,86	-565.960,04	INS
		CP						
		T	631.803,90	36.555,11	29.288,75	65.843,86		
101 - 1130	Risorsa 1130 - I.M.U.	RS	4.110.058,54	4.110.058,32		4.110.058,32	-0,22	INS
		CP	11.600.000,00	8.742.488,65	2.408.000,00	11.150.488,65	-449.511,35	
		T	15.710.058,54	12.852.546,97	2.408.000,00	15.260.546,97		
	<b>Totale categoria 01 - IMPOSTE</b>	<b>RS</b>	<b>7.270.882,41</b>	<b>6.675.632,70</b>	<b>29.288,75</b>	<b>6.704.921,45</b>	<b>-565.960,96</b>	<b>INS</b>
		<b>CP</b>	<b>14.738.400,00</b>	<b>9.426.158,58</b>	<b>4.854.036,83</b>	<b>14.280.195,41</b>	<b>-458.204,59</b>	
		<b>T</b>	<b>22.009.282,41</b>	<b>16.101.791,28</b>	<b>4.883.325,58</b>	<b>20.985.116,86</b>		
102 - 1140	Risorsa 1140 - OCCUPAZIONE SUOLO PUBBLICO	RS	38.874,06	38.874,06		38.874,06		
		CP	250.000,00	224.669,90	8.021,51	232.691,41	-17.308,59	
		T	288.874,06	263.543,96	8.021,51	271.565,47		
102 - 1220	Risorsa 1220 - SMALTIMENTO RIFIUTI	RS	14.702.008,88	7.087.530,91	7.090.359,25	14.177.890,16	-524.118,72	INS
		CP	9.219.700,00		9.219.622,26	9.219.622,26	-77,74	
		T	23.921.708,88	7.087.530,91	16.309.981,51	23.397.512,42		

## CONTO DEL BILANCIO - 2014

### ENTRATE

Codice-Risorsa-Capit	DESCRIZIONE	RS CP T	Res. conservati e Stanz.def. bilancio	Conto del tesoriere	Determinazione dei residui	Accertamenti	Maggiori o minori entrate	
			Residui (A)	Riscossioni	Res. da riportare			
				Competenza (F)	Residui (B)	Residui (C)	Competenza (I=G+H)	
			Totale (M)		Competenza (G)	Competenza (H)		
				Totale (N)	Residui al 31 dic. (O=C+H)	Acc. al 31 dicembre (P=D+I)		
102 - 1250	Risorsa 1250 - TASI	RS						
		CP	2.300.000,00	2.238.573,51	61.426,49	2.300.000,00		
		T	2.300.000,00	2.238.573,51	61.426,49	2.300.000,00		
	<b>Totale categoria 02 - TASSE</b>	<b>RS</b>	<b>14.740.882,94</b>	<b>7.126.404,97</b>	<b>7.090.359,25</b>	<b>14.216.764,22</b>	<b>-524.118,72</b>	<b>INS</b>
		<b>CP</b>	<b>11.769.700,00</b>	<b>2.463.243,41</b>	<b>9.289.070,26</b>	<b>11.752.313,67</b>	<b>-17.386,33</b>	
		<b>T</b>	<b>26.510.582,94</b>	<b>9.589.648,38</b>	<b>16.379.429,51</b>	<b>25.969.077,89</b>		
103 - 1240	Risorsa 1240 - PUBBLICHE AFFISSIONI	RS	1.097,29	1.097,29		1.097,29		
		CP	10.000,00	12.661,21		12.661,21	2.661,21	
		T	11.097,29	13.758,50		13.758,50		
103 - 1250	Risorsa 1250 - FONDO SOLIDARIETA'	RS	363.737,26	317.609,01		317.609,01	-46.128,25	<b>INS</b>
		CP	1.409.000,00	1.998.479,84	148.666,62	2.147.146,46	738.146,46	
		T	1.772.737,26	2.316.088,85	148.666,62	2.464.755,47		
	<b>Totale categoria 03 - TRIBUTI SPECIALI ED ALTRE ENTRATE TRIBUTARIE PROPRIE</b>	<b>RS</b>	<b>364.834,55</b>	<b>318.706,30</b>		<b>318.706,30</b>	<b>-46.128,25</b>	<b>INS</b>
		<b>CP</b>	<b>1.419.000,00</b>	<b>2.011.141,05</b>	<b>148.666,62</b>	<b>2.159.807,67</b>	<b>740.807,67</b>	
		<b>T</b>	<b>1.783.834,55</b>	<b>2.329.847,35</b>	<b>148.666,62</b>	<b>2.478.513,97</b>		
	Categoria 01 - IMPOSTE totali	RS	7.270.882,41	6.675.632,70	29.288,75	6.704.921,45	-565.960,96	<b>INS</b>
		CP	14.738.400,00	9.426.158,58	4.854.036,83	14.280.195,41	-458.204,59	
		T	22.009.282,41	16.101.791,28	4.883.325,58	20.985.116,86		
	Categoria 02 - TASSE totali	RS	14.740.882,94	7.126.404,97	7.090.359,25	14.216.764,22	-524.118,72	<b>INS</b>
		CP	11.769.700,00	2.463.243,41	9.289.070,26	11.752.313,67	-17.386,33	
		T	26.510.582,94	9.589.648,38	16.379.429,51	25.969.077,89		
	Categoria 03 - TRIBUTI SPECIALI ED ALTRE ENTRATE TRIBUTARIE PROPRIE totali	RS	364.834,55	318.706,30		318.706,30	-46.128,25	<b>INS</b>
		CP	1.419.000,00	2.011.141,05	148.666,62	2.159.807,67	740.807,67	
		T	1.783.834,55	2.329.847,35	148.666,62	2.478.513,97		

**CONTO DEL BILANCIO - 2014**  
**ENTRATE**

Codice-Risorsa-Capit	DESCRIZIONE	RS CP T	Res. conservati e Stanz.def. bilancio	Conto del tesoriere	Determinazione dei residui	Accertamenti	Maggiori o minori entrate	
			Residui (A)	Riscossioni	Res. da riportare			
			Competenza (F)	Residui (B)	Residui (C)	Residui (D=B+C)	(E=D-A)	
			Totale (M)	Competenza (G)	Competenza (H)	Competenza (I=G+H)	(L=I-F)	
				Totale (N)	Residui al 31 dic. (O=C+H)	Acc. al 31 dicembre (P=D+I)		
	Totale titolo 1 - ENTRATE TRIBUTARIE	RS	22.376.599,90	14.120.743,97	7.119.648,00	21.240.391,97	-1.136.207,93	INS
		CP	27.927.100,00	13.900.543,04	14.291.773,71	28.192.316,75	265.216,75	
		T	50.303.699,90	28.021.287,01	21.411.421,71	49.432.708,72		

## CONTO DEL BILANCIO - 2014

### ENTRATE

Codice-Risorsa-Capit	DESCRIZIONE	RS CP T	Res. conservati e Stanz.def. bilancio	Conto del tesoriere	Determinazione dei residui	Accertamenti	Maggiori o minori entrate
			Residui (A)	Riscossioni	Res. da riportare	Residui (D=B+C)	(E=D-A)
			Competenza (F)	Residui (B)	Residui (C)	Competenza (I=G+H)	(L=I-F)
			Totale (M)	Competenza (G)	Competenza (H)	Acc. al 31 dicembre (P=D+I)	
				Totale (N)	Residui al 31 dic. (O=C+H)		
201 - 2010	Risorsa 2010 - P A C	RS					
		CP	380.000,00	17.276,50	328.253,50	345.530,00	-34.470,00
		T	380.000,00	17.276,50	328.253,50	345.530,00	
201 - 2020	Risorsa 2020 - UFFICI GIUDIZIARI	RS					
		CP		19.451,63		19.451,63	19.451,63
		T		19.451,63		19.451,63	
201 - 2040	Risorsa 2040 - CONTRIBUTI ORDINARI	RS					
		CP	670.727,00	670.726,26		670.726,26	-0,74
		T	670.727,00	670.726,26		670.726,26	
201 - 2065	Risorsa 2065 - ALTRI CONTRIBUTI	RS					
		CP	2.390.649,00	2.335.781,63		2.335.781,63	-54.867,37
		T	2.390.649,00	2.335.781,63		2.335.781,63	
201 - 2066	Risorsa 2066 - CONGUAGLIO CONTRIBUTO COMPENSATIVO ANNO 2013 MINOR GETTITO IMU	RS					
		CP	988.368,00	988.367,85		988.367,85	-0,15
		T	988.368,00	988.367,85		988.367,85	
201 - 2111	Risorsa 2111 - COFINANZIAMENTI PROGETTI	RS					
		CP	5.000,00	18,00		18,00	-4.982,00
		T	5.000,00	18,00		18,00	
201 - 2112	Risorsa 2112 - FINANZIAMENTO PROGETTO FARE CON MENO	RS					
		CP	657.726,00		657.726,00	657.726,00	
		T	657.726,00		657.726,00	657.726,00	
	<b>Totale categoria 01 - CONTRIBUTI E TRASFERIMENTI CORRENTI DELLO STATO</b>	RS					
		CP	<b>5.092.470,00</b>	<b>4.031.621,87</b>	<b>985.979,50</b>	<b>5.017.601,37</b>	<b>-74.868,63</b>
		T	<b>5.092.470,00</b>	<b>4.031.621,87</b>	<b>985.979,50</b>	<b>5.017.601,37</b>	

## CONTO DEL BILANCIO - 2014

### ENTRATE

Codice-Risorsa-Capit	DESCRIZIONE	RS CP T	Res. conservati e Stanz.def. bilancio	Conto del tesoriere	Determinazione dei residui	Accertamenti	Maggiori o minori entrate
			Residui (A)	Riscossioni	Res. da riportare	Residui (D=B+C)	(E=D-A)
			Competenza (F)	Residui (B)	Residui (C)	Residui (D=B+C)	(E=D-A)
			Totale (M)	Competenza (G)	Competenza (H)	Competenza (I=G+H)	(L=I-F)
				Totale (N)	Residui al 31 dic. (O=C+H)	Acc. al 31 dicembre (P=D+I)	
202 - 2019	Risorsa 2019 - ASSEGNAZIONE REG.LE OPERAZIONE MARE NOSTRUM	RS					
		CP	500.000,00		500.000,00	500.000,00	
		T	500.000,00		500.000,00	500.000,00	
202 - 2021	Risorsa 2021 - ACCISA ENERGIA ELETTRICA	RS	515.586,05	515.586,05		515.586,05	
		CP	476.314,00		476.313,63	476.313,63	-0,37
		T	991.900,05	515.586,05	476.313,63	991.899,68	
202 - 2022	Risorsa 2022 - PROGETTO A T S	RS	3.594.315,00				-3.594.315,00
		CP					INS
		T	3.594.315,00				
202 - 2030	Risorsa 2030 - CONTRIBUTO SPIAGGE	RS	7.945,00				-7.945,00
		CP					INS
		T	7.945,00				
202 - 2110	Risorsa 2110 - ASSISTENZA ABITATIVA	RS	106,21	106,21		106,21	
		CP	2.500,00	2.347,12		2.347,12	-152,88
		T	2.606,21	2.453,33		2.453,33	
202 - 2121	Risorsa 2121 - BORSE DI STUDIO	RS	91.646,00	91.646,00		91.646,00	
		CP	120.000,00				-120.000,00
		T	211.646,00	91.646,00		91.646,00	
202 - 2122	Risorsa 2122 - CONTRIBUTO REGIONALE PER BUONI LIBRI	RS					
		CP	73.000,00	72.959,24		72.959,24	-40,76
		T	73.000,00	72.959,24		72.959,24	
202 - 2141	Risorsa 2141 - FINANZIAMENTO REG.LE CANTIERI DI SERVIZIO	RS					
		CP	353.000,00				-353.000,00
		T	353.000,00				

## CONTO DEL BILANCIO - 2014

### ENTRATE

Codice-Risorsa-Capit	DESCRIZIONE	RS CP T	Res. conservati e Stanz.def. bilancio	Conto del tesoriere	Determinazione dei residui	Accertamenti	Maggiori o minori entrate	
			Residui (A)	Riscossioni	Res. da riportare			
				Competenza (F)	Residui (B)	Residui (C)	Residui (D=B+C)	
			Totale (M)		Competenza (G)	Competenza (H)	Competenza (I=G+H)	
				Totale (N)	Residui al 31 dic. (O=C+H)	Acc. al 31 dicembre (P=D+I)		
202 - 2184	Risorsa 2184 - PROGETTO A.P.Q. GIOVANI	RS	140.398,05	40.658,98	92.246,59	132.905,57	-7.492,48	INS
		CP	150.000,00	151,00		151,00	-149.849,00	
		T	290.398,05	40.809,98	92.246,59	133.056,57		
202 - 2220	Risorsa 2220 - MIGLIORAMENTO EFFICIENZA SERVIZI P.M.	RS	127.198,64	63.599,32		63.599,32	-63.599,32	INS
		CP	90.000,00				-90.000,00	
		T	217.198,64	63.599,32		63.599,32		
202 - 2250	Risorsa 2250 -	RS	224.008,00		204.102,77	204.102,77	-19.905,23	INS
		CP						
		T	224.008,00		204.102,77	204.102,77		
202 - 2259	Risorsa 2259 - LEGGE 328/00	RS	297.796,82	84.027,33	213.769,49	297.796,82		
		CP	900.000,00	21.500,16	101.265,58	122.765,74	-777.234,26	
		T	1.197.796,82	105.527,49	315.035,07	420.562,56		
202 - 2364	Risorsa 2364 - DISMESSI OSPEDALI PSCHIATRICI	RS	69.573,79	69.573,79		69.573,79		
		CP	55.000,00		24.732,62	24.732,62	-30.267,38	
		T	124.573,79	69.573,79	24.732,62	94.306,41		
202 - 2380	Risorsa 2380 -	RS						
		CP	75.256,00		75.255,30	75.255,30	-0,70	
		T	75.256,00		75.255,30	75.255,30		
	<b>Totale categoria 02 - CONTRIBUTI E TRASFERIMENTI CORRENTI DELLA REGIONE</b>	RS	<b>5.068.573,56</b>	<b>865.197,68</b>	<b>510.118,85</b>	<b>1.375.316,53</b>	<b>-3.693.257,03</b>	<b>INS</b>
		CP	<b>2.795.070,00</b>	<b>96.957,52</b>	<b>1.177.567,13</b>	<b>1.274.524,65</b>	<b>-1.520.545,35</b>	
		T	<b>7.863.643,56</b>	<b>962.155,20</b>	<b>1.687.685,98</b>	<b>2.649.841,18</b>		
203 - 2110	Risorsa 2110 - BONUS NASCITURI	RS						
		CP	80.000,00	2.000,00		2.000,00	-78.000,00	
		T	80.000,00	2.000,00		2.000,00		

## CONTO DEL BILANCIO - 2014

### ENTRATE

Codice-Risorsa-Capit	DESCRIZIONE	RS CP T	Res. conservati e Stanz.def. bilancio	Conto del tesoriere	Determinazione dei residui	Accertamenti	Maggiori o minori entrate
			Residui (A)	Riscossioni	Res. da riportare	Residui (D=B+C)	(E=D-A)
			Competenza (F)	Residui (B)	Residui (C)	Residui (D=B+C)	(E=D-A)
			Totale (M)	Competenza (G)	Competenza (H)	Competenza (I=G+H)	(L=I-F)
				Totale (N)	Residui al 31 dic. (O=C+H)	Acc. al 31 dicembre (P=D+I)	
203 - 2359	Risorsa 2359 - TRASPORTO PUBBLICO	RS	16.482,58	16.482,58		16.482,58	
		CP	696.000,00	119.571,83	531.700,93	651.272,76	-44.727,24
		T	712.482,58	136.054,41	531.700,93	667.755,34	
203 - 2360	Risorsa 2360 - TRASFERIMENTI REGIONALI	RS	1.514.364,47	1.390.144,39		1.390.144,39	-124.220,08
		CP	1.919.840,00	39.953,86	1.859.840,00	1.899.793,86	-20.046,14
		T	3.434.204,47	1.430.098,25	1.859.840,00	3.289.938,25	
203 - 2361	Risorsa 2361 - TRASPORTO SCOLASTICO	RS	76.442,30	76.442,30		76.442,30	
		CP	149.722,00	56.536,36		56.536,36	-93.185,64
		T	226.164,30	132.978,66		132.978,66	
203 - 2380	Risorsa 2380 - CONTRIBUTO L.S.U.	RS	38.371,99	38.371,99		38.371,99	
		CP	69.600,00	69.526,12		69.526,12	-73,88
		T	107.971,99	107.898,11		107.898,11	
	<b>Totale categoria 03 - CONTRIBUTI E TRASFERIMENTI DALLA REGIONE PER FUNZIONI DELEGATE</b>	RS	<b>1.645.661,34</b>	<b>1.521.441,26</b>		<b>1.521.441,26</b>	<b>-124.220,08</b>
		CP	<b>2.915.162,00</b>	<b>287.588,17</b>	<b>2.391.540,93</b>	<b>2.679.129,10</b>	<b>-236.032,90</b>
		T	<b>4.560.823,34</b>	<b>1.809.029,43</b>	<b>2.391.540,93</b>	<b>4.200.570,36</b>	
205 - 2511	Risorsa 2511 - PROGETTO HOME CARE PREMIUM	RS					
		CP	173.000,00				-173.000,00
		T	173.000,00				
	<b>Totale categoria 05 - CONTRIBUTI E TRASFERIMENTI CORRENTI DA ALTRI ENTI DEL SETTORE PUBBLICO</b>	RS					
		CP	<b>173.000,00</b>				<b>-173.000,00</b>
		T	<b>173.000,00</b>				
	Categoria 01 - CONTRIBUTI E TRASFERIMENTI CORRENTI DELLO STATO totali	RS					
		CP	5.092.470,00	4.031.621,87	985.979,50	5.017.601,37	-74.868,63
		T	5.092.470,00	4.031.621,87	985.979,50	5.017.601,37	



## CONTO DEL BILANCIO - 2014

### ENTRATE

Codice-Risorsa-Capit	DESCRIZIONE	RS CP T	Res. conservati e Stanz.def. bilancio	Conto del tesoriere	Determinazione dei residui	Accertamenti	Maggiori o minori entrate	
			Residui (A)	Riscossioni	Res. da riportare	Residui (D=B+C)	(E=D-A)	
			Competenza (F)	Residui (B)	Residui (C)	Competenza (I=G+H)	(L=I-F)	
			Totale (M)	Competenza (G)	Competenza (H)	Acc. al 31 dicembre (P=D+I)		
				Totale (N)	Residui al 31 dic. (O=C+H)			
	Categoria 02 - CONTRIBUTI E TRASFERIMENTI CORRENTI DELLA REGIONE totali	RS	5.068.573,56	865.197,68	510.118,85	1.375.316,53	-3.693.257,03	INS
		CP	2.795.070,00	96.957,52	1.177.567,13	1.274.524,65	-1.520.545,35	
		T	7.863.643,56	962.155,20	1.687.685,98	2.649.841,18		
	Categoria 03 - CONTRIBUTI E TRASFERIMENTI DALLA REGIONE PER FUNZIONI DELEGATE totali	RS	1.645.661,34	1.521.441,26		1.521.441,26	-124.220,08	INS
		CP	2.915.162,00	287.588,17	2.391.540,93	2.679.129,10	-236.032,90	
		T	4.560.823,34	1.809.029,43	2.391.540,93	4.200.570,36		
	Categoria 05 - CONTRIBUTI E TRASFERIMENTI CORRENTI DA ALTRI ENTI DEL SETTORE PUBBLICO totali	RS						
		CP	173.000,00				-173.000,00	
		T	173.000,00					
	<b>Totale titolo 2 - ENTRATE DERIVANTI DA CONTRIBUTI E TRASFERIMENTI CORRENTI DELLO STATO, DELLA REGIONE E DI ALTRI ENTIPUBBLICI</b>	<b>RS</b>	<b>6.714.234,90</b>	<b>2.386.638,94</b>	<b>510.118,85</b>	<b>2.896.757,79</b>	<b>-3.817.477,11</b>	<b>INS</b>
		<b>CP</b>	<b>10.975.702,00</b>	<b>4.416.167,56</b>	<b>4.555.087,56</b>	<b>8.971.255,12</b>	<b>-2.004.446,88</b>	
		<b>T</b>	<b>17.689.936,90</b>	<b>6.802.806,50</b>	<b>5.065.206,41</b>	<b>11.868.012,91</b>		

## CONTO DEL BILANCIO - 2014

### ENTRATE

Codice-Risorsa-Capit	DESCRIZIONE	RS CP T	Res. conservati e Stanz.def. bilancio	Conto del tesoriere	Determinazione dei residui	Accertamenti	Maggiori o minori entrate	
			Residui (A)	Riscossioni	Res. da riportare	Residui (D=B+C)	(E=D-A)	
			Competenza (F)	Residui (B)	Residui (C)	Residui (D=B+C)	(E=D-A)	
			Totale (M)	Competenza (G)	Competenza (H)	Competenza (I=G+H)	(L=I-F)	
				Totale (N)	Residui al 31 dic. (O=C+H)	Acc. al 31 dicembre (P=D+I)		
301 - 3020	Risorsa 3020 - DIRITTI DI SEGRETERIA	RS	1.181,30	1.181,30		1.181,30		
		CP	30.000,00	31.413,85		31.413,85	1.413,85	
		T	31.181,30	32.595,15		32.595,15		
301 - 3040	Risorsa 3040 - DIRITTI PER RILASCIO CONCESSIONI	RS						
		CP	100.000,00	101.485,45		101.485,45	1.485,45	
		T	100.000,00	101.485,45		101.485,45		
301 - 3080	Risorsa 3080 - CARTE D'IDENTITA'	RS						
		CP	22.000,00	22.220,00		22.220,00	220,00	
		T	22.000,00	22.220,00		22.220,00		
301 - 3140	Risorsa 3140 - VIOLAZIONI	RS						
		CP	245.000,00	229.742,49	1.781,87	231.524,36	-13.475,64	
		T	245.000,00	229.742,49	1.781,87	231.524,36		
301 - 3160	Risorsa 3160 - MENSE E SCUOLABUS	RS						
		CP	45.000,00	44.701,78		44.701,78	-298,22	
		T	45.000,00	44.701,78		44.701,78		
301 - 3180	Risorsa 3180 - IMPIANTI SPORTIVI	RS						
		CP	500,00				-500,00	
		T	500,00					
301 - 3200	Risorsa 3200 - COMPARTICIPAZIONE ASSISTENZA DOMICILIARE	RS	7.216,37	5.007,15		5.007,15	-2.209,22	INS
		CP	17.500,00	11.954,88	3.608,86	15.563,74	-1.936,26	
		T	24.716,37	16.962,03	3.608,86	20.570,89		
301 - 3260	Risorsa 3260 - SERVIZIO IDRICO	RS						
		CP	1.736.498,00	25.505,64		25.505,64	-1.710.992,36	
		T	1.736.498,00	25.505,64		25.505,64		

## CONTO DEL BILANCIO - 2014

### ENTRATE

Codice-Risorsa-Capit	DESCRIZIONE	RS CP T	Res. conservati e Stanz.def. bilancio	Conto del tesoriere	Determinazione dei residui	Accertamenti	Maggiori o minori entrate	
			Residui (A)	Riscossioni	Res. da riportare			
			Competenza (F)	Residui (B)	Residui (C)	Residui (D=B+C)	(E=D-A)	
			Totale (M)	Competenza (G)	Competenza (H)	Competenza (I=G+H)	(L=I-F)	
				Totale (N)	Residui al 31 dic. (O=C+H)	Acc. al 31 dicembre (P=D+I)		
302 - 3400	<b>Totale categoria 01 - PROVENTI DEI SERVIZI PUBBLICI</b>	<b>RS</b>	<b>8.397,67</b>	<b>6.188,45</b>		<b>6.188,45</b>	<b>-2.209,22</b>	INS
		<b>CP</b>	<b>2.196.498,00</b>	<b>467.024,09</b>	<b>5.390,73</b>	<b>472.414,82</b>	<b>-1.724.083,18</b>	
		<b>T</b>	<b>2.204.895,67</b>	<b>473.212,54</b>	<b>5.390,73</b>	<b>478.603,27</b>		
302 - 3400	Risorsa 3400 - PROVENTI DA LOCULI	RS						
		CP	220.000,00	225.611,57		225.611,57	5.611,57	
		T	220.000,00	225.611,57		225.611,57		
303 - 3340	<b>Totale categoria 02 - PROVENTI DEI BENI DELL'ENTE</b>	<b>RS</b>						
		<b>CP</b>	<b>220.000,00</b>	<b>225.611,57</b>		<b>225.611,57</b>	<b>5.611,57</b>	
		<b>T</b>	<b>220.000,00</b>	<b>225.611,57</b>		<b>225.611,57</b>		
303 - 3340	Risorsa 3340 - INTERESSI ATTIVI	RS	2.931,27	2.931,27		2.931,27		
		CP	30.000,00	26.003,85	2.296,82	28.300,67	-1.699,33	
		T	32.931,27	28.935,12	2.296,82	31.231,94		
305 - 3051	<b>Totale categoria 03 - INTERESSI SU ANTICIPAZIONI E CREDITI</b>	<b>RS</b>	<b>2.931,27</b>	<b>2.931,27</b>		<b>2.931,27</b>		
		<b>CP</b>	<b>30.000,00</b>	<b>26.003,85</b>	<b>2.296,82</b>	<b>28.300,67</b>	<b>-1.699,33</b>	
		<b>T</b>	<b>32.931,27</b>	<b>28.935,12</b>	<b>2.296,82</b>	<b>31.231,94</b>		
305 - 3051	Risorsa 3051 - PROGETTO A T S	RS	1.500.000,00				-1.500.000,00	INS
		CP						
		T	1.500.000,00					
305 - 3380	Risorsa 3380 - RIMBORSI ELETTORALI	RS	41.541,87	5.539,96		5.539,96	-36.001,91	INS
		CP						
		T	41.541,87	5.539,96		5.539,96		
305 - 3400	Risorsa 3400 - RIMBORSI ERARIO	RS	132.838,42		132.838,42	132.838,42		
		CP	115.000,00				-115.000,00	
		T	247.838,42		132.838,42	132.838,42		

## CONTO DEL BILANCIO - 2014

### ENTRATE

Codice-Risorsa-Capit	DESCRIZIONE	RS CP T	Res. conservati e Stanz.def. bilancio	Conto del tesoriere	Determinazione dei residui	Accertamenti	Maggiori o minori entrate	
			Residui (A)	Riscossioni	Res. da riportare			
				Competenza (F)	Residui (B)	Residui (C)	Residui (D=B+C)	
			Totale (M)		Competenza (G)	Competenza (H)	Competenza (I=G+H)	
				Totale (N)	Residui al 31 dic. (O=C+H)	Acc. al 31 dicembre (P=D+I)		
305 - 3410	Risorsa 3410 - OPERAZIONI SWAP	RS						
		CP	300.467,00	230.358,55		230.358,55	-70.108,45	
		T	300.467,00	230.358,55		230.358,55		
305 - 3420	Risorsa 3420 - INTROITI DIVERSI	RS	31.436,92	30.563,21		30.563,21	-873,71	INS
		CP	3.111.000,00	2.720.678,93	353.805,34	3.074.484,27	-36.515,73	
		T	3.142.436,92	2.751.242,14	353.805,34	3.105.047,48		
305 - 3431	Risorsa 3431 -	RS	1.147.666,12				-1.147.666,12	INS
		CP						
		T	1.147.666,12					
305 - 3460	Risorsa 3460 - INTROITI PERSONALE	RS	35.000,00				-35.000,00	INS
		CP	30.000,00	7.053,98	3.508,42	10.562,40	-19.437,60	
		T	65.000,00	7.053,98	3.508,42	10.562,40		
	<b>Totale categoria 05 - PROVENTI DIVERSI</b>	<b>RS</b>	<b>2.888.483,33</b>	<b>36.103,17</b>	<b>132.838,42</b>	<b>168.941,59</b>	<b>-2.719.541,74</b>	<b>INS</b>
		<b>CP</b>	<b>3.556.467,00</b>	<b>2.958.091,46</b>	<b>357.313,76</b>	<b>3.315.405,22</b>	<b>-241.061,78</b>	
		<b>T</b>	<b>6.444.950,33</b>	<b>2.994.194,63</b>	<b>490.152,18</b>	<b>3.484.346,81</b>		
	Categoria 01 - PROVENTI DEI SERVIZI PUBBLICI totali	RS	8.397,67	6.188,45		6.188,45	-2.209,22	INS
		CP	2.196.498,00	467.024,09	5.390,73	472.414,82	-1.724.083,18	
		T	2.204.895,67	473.212,54	5.390,73	478.603,27		
	Categoria 02 - PROVENTI DEI BENI DELL'ENTE totali	RS						
		CP	220.000,00	225.611,57		225.611,57	5.611,57	
		T	220.000,00	225.611,57		225.611,57		
	Categoria 03 - INTERESSI SU ANTICIPAZIONI E CREDITI totali	RS	2.931,27	2.931,27		2.931,27		
		CP	30.000,00	26.003,85	2.296,82	28.300,67	-1.699,33	
		T	32.931,27	28.935,12	2.296,82	31.231,94		

## CONTO DEL BILANCIO - 2014

### ENTRATE

Codice-Risorsa-Capit	DESCRIZIONE	RS CP T	Res. conservati e Stanz.def. bilancio	Conto del tesoriere	Determinazione dei residui	Accertamenti	Maggiori o minori entrate	
			Residui (A)	Riscossioni	Res. da riportare			
			Competenza (F)	Residui (B)	Residui (C)	Residui (D=B+C)	(E=D-A)	
			Totale (M)	Competenza (G)	Competenza (H)	Competenza (I=G+H)	(L=I-F)	
				Totale (N)	Residui al 31 dic. (O=C+H)	Acc. al 31 dicembre (P=D+I)		
	Categoria 05 - PROVENTI DIVERSI totali	RS	2.888.483,33	36.103,17	132.838,42	168.941,59	-2.719.541,74	INS
		CP	3.556.467,00	2.958.091,46	357.313,76	3.315.405,22	-241.061,78	
		T	6.444.950,33	2.994.194,63	490.152,18	3.484.346,81		
	<b>Totale titolo 3 - ENTRATE EXTRATRIBUTARIE</b>	<b>RS</b>	<b>2.899.812,27</b>	<b>45.222,89</b>	<b>132.838,42</b>	<b>178.061,31</b>	<b>-2.721.750,96</b>	<b>INS</b>
		<b>CP</b>	<b>6.002.965,00</b>	<b>3.676.730,97</b>	<b>365.001,31</b>	<b>4.041.732,28</b>	<b>-1.961.232,72</b>	
		<b>T</b>	<b>8.902.777,27</b>	<b>3.721.953,86</b>	<b>497.839,73</b>	<b>4.219.793,59</b>		

## CONTO DEL BILANCIO - 2014

### ENTRATE

Codice-Risorsa-Capit	DESCRIZIONE	RS CP T	Res. conservati e Stanz.def. bilancio	Conto del tesoriere	Determinazione dei residui	Accertamenti	Maggiori o minori entrate
			Residui (A)	Riscossioni	Res. da riportare	Residui (D=B+C)	(E=D-A)
			Competenza (F)	Residui (B)	Residui (C)	Residui (D=B+C)	(E=D-A)
			Totale (M)	Competenza (G)	Competenza (H)	Competenza (I=G+H)	(L=I-F)
				Totale (N)	Residui al 31 dic. (O=C+H)	Acc. al 31 dicembre (P=D+I)	
401 - 4011	Risorsa 4011 - ALIENAZIONE BENI IMMOBILI DI PROPRIETA' COMUNALE	RS					
		CP	300.000,00				-300.000,00
		T	300.000,00				
401 - 4020	Risorsa 4020 - CONCESSIONI CIMITERIALI	RS	19.153,00	17.080,32		17.080,32	-2.072,68
		CP					
		T	19.153,00	17.080,32		17.080,32	
	<b>Totale categoria 01 - ALIENAZIONE DI BENI PATRIMONIALI</b>	RS	<b>19.153,00</b>	<b>17.080,32</b>		<b>17.080,32</b>	<b>-2.072,68</b>
		CP	<b>300.000,00</b>				<b>-300.000,00</b>
		T	<b>319.153,00</b>	<b>17.080,32</b>		<b>17.080,32</b>	
402 - 4002	Risorsa 4002 - CONTRIB. COMMISS. ENTI SCIOLTI	RS					
		CP	211.000,00	206.736,25		206.736,25	-4.263,75
		T	211.000,00	206.736,25		206.736,25	
402 - 4022	Risorsa 4022 - P A C	RS					
		CP	380.000,00				-380.000,00
		T	380.000,00				
402 - 4140	Risorsa 4140 -	RS	684.630,97		71.340,00	71.340,00	-613.290,97
		CP					
		T	684.630,97		71.340,00	71.340,00	
402 - 4203	Risorsa 4203 - MESSA IN SICUREZZA 2° ISTITUTO COMPRENSIVO VIA DELLE SALINE (FIN. STATO)	RS					
		CP	281.000,00	126.450,00	154.550,00	281.000,00	
		T	281.000,00	126.450,00	154.550,00	281.000,00	
402 - 4346	Risorsa 4346 - CONTRIBUTO PER INTERVENTI SCUOLA TODARO SALINE V.10120 U. EX CAP.3419	RS	40.000,00	18.000,00	22.000,00	40.000,00	
		CP	40.000,00				-40.000,00
		T	80.000,00	18.000,00	22.000,00	40.000,00	

## CONTO DEL BILANCIO - 2014

### ENTRATE

Codice-Risorsa-Capit	DESCRIZIONE	RS CP T	Res. conservati e Stanz.def. bilancio	Conto del tesoriere	Determinazione dei residui	Accertamenti	Maggiori o minori entrate	
			Residui (A)	Riscossioni	Res. da riportare	Residui (D=B+C)	(E=D-A)	
			Competenza (F)	Residui (B)	Residui (C)	Residui (D=B+C)	(E=D-A)	
			Totale (M)	Competenza (G)	Competenza (H)	Competenza (I=G+H)	(L=I-F)	
				Totale (N)	Residui al 31 dic. (O=C+H)	Acc. al 31 dicembre (P=D+I)		
	<b>Totale categoria 02 - TRASFERIMENTI DI CAPITALE DALLO STATO</b>	<b>RS</b>	<b>724.630,97</b>	<b>18.000,00</b>	<b>93.340,00</b>	<b>111.340,00</b>	<b>-613.290,97</b>	<b>INS</b>
		<b>CP</b>	<b>912.000,00</b>	<b>333.186,25</b>	<b>154.550,00</b>	<b>487.736,25</b>	<b>-424.263,75</b>	
		<b>T</b>	<b>1.636.630,97</b>	<b>351.186,25</b>	<b>247.890,00</b>	<b>599.076,25</b>		
403 - 4030	Risorsa 4030 - OPERE PUBBLICHE FINANZIATE CON O.A. REGIONALI	RS						
		CP	5.000.000,00				-5.000.000,00	
		T	5.000.000,00					
403 - 4031	Risorsa 4031 - PROGETTO A T S	RS	905.685,00				-905.685,00	INS
		CP						
		T	905.685,00					
403 - 4324	Risorsa 4324 -	RS	31.577,19				-31.577,19	INS
		CP						
		T	31.577,19					
403 - 4360	Risorsa 4360 - INVESTIMENTI	RS	601.044,05	475.762,63	104.237,37	580.000,00	-21.044,05	INS
		CP	148.250,00		148.249,25	148.249,25	-0,75	
		T	749.294,05	475.762,63	252.486,62	728.249,25		
	<b>Totale categoria 03 - TRASFERIMENTI DI CAPITALE DALLA REGIONE</b>	<b>RS</b>	<b>1.538.306,24</b>	<b>475.762,63</b>	<b>104.237,37</b>	<b>580.000,00</b>	<b>-958.306,24</b>	<b>INS</b>
		<b>CP</b>	<b>5.148.250,00</b>		<b>148.249,25</b>	<b>148.249,25</b>	<b>-5.000.000,75</b>	
		<b>T</b>	<b>6.686.556,24</b>	<b>475.762,63</b>	<b>252.486,62</b>	<b>728.249,25</b>		
405 - 4050	Risorsa 4050 - FINANZIAMENTI DA PRIVATI PER OO.PP	RS						
		CP	150.000,00	150.000,00		150.000,00		
		T	150.000,00	150.000,00		150.000,00		
405 - 4222	Risorsa 4222 -	RS	316.200,00	98.678,81		98.678,81	-217.521,19	INS
		CP						
		T	316.200,00	98.678,81		98.678,81		

## CONTO DEL BILANCIO - 2014

### ENTRATE

Codice-Risorsa-Capit	DESCRIZIONE	RS CP T	Res. conservati e Stanz.def. bilancio	Conto del tesoriere	Determinazione dei residui	Accertamenti	Maggiori o minori entrate	
			Residui (A)	Riscossioni	Res. da riportare	Residui (D=B+C)	(E=D-A)	
			Competenza (F)	Residui (B)	Residui (C)	Residui (D=B+C)	(E=D-A)	
			Totale (M)	Competenza (G)	Competenza (H)	Competenza (I=G+H)	(L=I-F)	
				Totale (N)	Residui al 31 dic. (O=C+H)	Acc. al 31 dicembre (P=D+I)		
405 - 4820	Risorsa 4820 - ONERI DI URBANIZZAZIONE	RS						
		CP	400.000,00	388.681,38		388.681,38	-11.318,62	
		T	400.000,00	388.681,38		388.681,38		
405 - 4840	Risorsa 4840 - ONERI DA SANATORIA	RS						
		CP	101.000,00	100.580,86		100.580,86	-419,14	
		T	101.000,00	100.580,86		100.580,86		
	<b>Totale categoria 05 - TRASFERIMENTI DI CAPITALE DA ALTRI SOGGETTI</b>	RS	<b>316.200,00</b>	<b>98.678,81</b>		<b>98.678,81</b>	<b>-217.521,19</b>	<b>INS</b>
		CP	<b>651.000,00</b>	<b>639.262,24</b>		<b>639.262,24</b>	<b>-11.737,76</b>	
		T	<b>967.200,00</b>	<b>737.941,05</b>		<b>737.941,05</b>		
	Categoria 01 - ALIENAZIONE DI BENI PATRIMONIALI totali	RS	19.153,00	17.080,32		17.080,32	-2.072,68	INS
		CP	300.000,00				-300.000,00	
		T	319.153,00	17.080,32		17.080,32		
	Categoria 02 - TRASFERIMENTI DI CAPITALE DALLO STATO totali	RS	724.630,97	18.000,00	93.340,00	111.340,00	-613.290,97	INS
		CP	912.000,00	333.186,25	154.550,00	487.736,25	-424.263,75	
		T	1.636.630,97	351.186,25	247.890,00	599.076,25		
	Categoria 03 - TRASFERIMENTI DI CAPITALE DALLA REGIONE totali	RS	1.538.306,24	475.762,63	104.237,37	580.000,00	-958.306,24	INS
		CP	5.148.250,00		148.249,25	148.249,25	-5.000.000,75	
		T	6.686.556,24	475.762,63	252.486,62	728.249,25		
	Categoria 05 - TRASFERIMENTI DI CAPITALE DA ALTRI SOGGETTI totali	RS	316.200,00	98.678,81		98.678,81	-217.521,19	INS
		CP	651.000,00	639.262,24		639.262,24	-11.737,76	
		T	967.200,00	737.941,05		737.941,05		
	<b>Totale titolo 4 - ENTRATE DERIVANTI DA ALIENAZIONI, DA TRASFERIMENTI DI CAPITALE E DA RISCOSSIONI DI CREDITI</b>	RS	<b>2.598.290,21</b>	<b>609.521,76</b>	<b>197.577,37</b>	<b>807.099,13</b>	<b>-1.791.191,08</b>	<b>INS</b>
		CP	<b>7.011.250,00</b>	<b>972.448,49</b>	<b>302.799,25</b>	<b>1.275.247,74</b>	<b>-5.736.002,26</b>	
		T	<b>9.609.540,21</b>	<b>1.581.970,25</b>	<b>500.376,62</b>	<b>2.082.346,87</b>		



## CONTO DEL BILANCIO - 2014

### ENTRATE

Codice-Risorsa-Capit	DESCRIZIONE	RS CP T	Res. conservati e Stanz.def. bilancio	Conto del tesoriere	Determinazione dei residui	Accertamenti	Maggiori o minori entrate
			Residui (A)	Riscossioni	Res. da riportare	Residui (D=B+C)	(E=D-A)
			Competenza (F)	Residui (B)	Residui (C)	Residui (D=B+C)	(E=D-A)
			Totale (M)	Competenza (G)	Competenza (H)	Competenza (I=G+H)	(L=I-F)
				Totale (N)	Residui al 31 dic. (O=C+H)	Acc. al 31 dicembre (P=D+I)	
501 - 5020	Risorsa 5020 - ANTICIPAZIONE TESORERIA	RS					
		CP	20.000.000,00				-20.000.000,00
		T	20.000.000,00				
501 - 5021	Risorsa 5021 - ANTICIPAZIONE REGIONALE	RS	1.117.019,18				-1.117.019,18
		CP					
		T	1.117.019,18				
	<b>Totale categoria 01 - ANTICIPAZIONI DI CASSA</b>	RS	<b>1.117.019,18</b>				<b>-1.117.019,18</b>
		CP	<b>20.000.000,00</b>				<b>-20.000.000,00</b>
		T	<b>21.117.019,18</b>				
503 - 4386	Risorsa 4386 -	RS	44.101,41				-44.101,41
		CP					
		T	44.101,41				
503 - 5021	Risorsa 5021 -	RS	475.270,43	94.357,90	27.829,60	122.187,50	-353.082,93
		CP					
		T	475.270,43	94.357,90	27.829,60	122.187,50	
503 - 5025	Risorsa 5025 - PROGETTAZIONI OPERE PUBBLICHE	RS	474.770,39	21.361,03	276.658,42	298.019,45	-176.750,94
		CP					
		T	474.770,39	21.361,03	276.658,42	298.019,45	
503 - 5040	Risorsa 5040 -	RS	72.742,65		62.703,44	62.703,44	-10.039,21
		CP					
		T	72.742,65		62.703,44	62.703,44	
503 - 5041	Risorsa 5041 -	RS	45.200,74				-45.200,74
		CP					
		T	45.200,74				

**CONTO DEL BILANCIO - 2014**  
**ENTRATE**

Codice-Risorsa-Capit	DESCRIZIONE	RS CP T	Res. conservati e Stanz.def. bilancio	Conto del tesoriere	Determinazione dei residui	Accertamenti	Maggiori o minori entrate	
			Residui (A)	Riscossioni	Res. da riportare	Residui (D=B+C)	(E=D-A)	
			Competenza (F)	Residui (B)	Residui (C)	Competenza (I=G+H)	(L=I-F)	
			Totale (M)	Competenza (G)	Competenza (H)	Acc. al 31 dicembre (P=D+I)		
				Totale (N)	Residui al 31 dic. (O=C+H)			
503 - 5043	Risorsa 5043 -	RS	1.116.127,20				-1.116.127,20	INS
		CP						
		T	1.116.127,20					
503 - 5045	Risorsa 5045 -	RS	19.343,05				-19.343,05	INS
		CP						
		T	19.343,05					
503 - 5046	Risorsa 5046 - RIFACIMENTO STRADE	RS	56.381,46	24.779,24	490,12	25.269,36	-31.112,10	INS
		CP						
		T	56.381,46	24.779,24	490,12	25.269,36		
503 - 5085	Risorsa 5085 -	RS	68.131,73		68.131,73	68.131,73		
		CP						
		T	68.131,73		68.131,73	68.131,73		
503 - 5100	Risorsa 5100 -	RS	12.839,71				-12.839,71	INS
		CP						
		T	12.839,71					
503 - 5120	Risorsa 5120 -	RS	36.423,47		21.772,09	21.772,09	-14.651,38	INS
		CP						
		T	36.423,47		21.772,09	21.772,09		
503 - 5140	Risorsa 5140 -	RS	42.204,22				-42.204,22	INS
		CP						
		T	42.204,22					
503 - 5186	Risorsa 5186 -	RS	32.006,30				-32.006,30	INS
		CP						
		T	32.006,30					

## CONTO DEL BILANCIO - 2014

### ENTRATE

Codice-Risorsa-Capit	DESCRIZIONE	RS CP T	Res. conservati e Stanz.def. bilancio	Conto del tesoriere	Determinazione dei residui	Accertamenti	Maggiori o minori entrate	
			Residui (A)	Riscossioni	Res. da riportare	Residui (D=B+C)	(E=D-A)	
			Competenza (F)	Residui (B)	Residui (C)	Competenza (I=G+H)	(L=I-F)	
			Totale (M)	Competenza (G)	Competenza (H)	Acc. al 31 dicembre (P=D+I)		
				Totale (N)	Residui al 31 dic. (O=C+H)			
503 - 5245	Risorsa 5245 - COFINANZIAMENTO OPERE PUBBLICHE	RS	1.360.775,67	72.860,49	600.404,90	673.265,39	-687.510,28	INS
		CP						
		T	1.360.775,67	72.860,49	600.404,90	673.265,39		
503 - 5260	Risorsa 5260 -	RS	679.496,95				-679.496,95	INS
		CP						
		T	679.496,95					
503 - 5265	Risorsa 5265 -	RS	2.673,54				-2.673,54	INS
		CP						
		T	2.673,54					
503 - 5345	Risorsa 5345 - COMPLETAMENTO PALESTRE	RS	791.147,74		287.094,78	287.094,78	-504.052,96	INS
		CP						
		T	791.147,74		287.094,78	287.094,78		
503 - 5385	Risorsa 5385 -	RS	23.178,41				-23.178,41	INS
		CP						
		T	23.178,41					
503 - 5400	Risorsa 5400 -	RS	27.254,18				-27.254,18	INS
		CP						
		T	27.254,18					
503 - 5440	Risorsa 5440 -	RS	389.212,45		389.212,45	389.212,45		
		CP						
		T	389.212,45		389.212,45	389.212,45		
503 - 5443	Risorsa 5443 -	RS	8.117,33				-8.117,33	INS
		CP						
		T	8.117,33					

## CONTO DEL BILANCIO - 2014

### ENTRATE

Codice-Risorsa-Capit	DESCRIZIONE	RS CP T	Res. conservati e Stanz.def. bilancio	Conto del tesoriere	Determinazione dei residui	Accertamenti	Maggiori o minori entrate	
			Residui (A)	Riscossioni	Res. da riportare			
			Competenza (F)	Residui (B)	Residui (C)	Residui (D=B+C)	(E=D-A)	
			Totale (M)	Competenza (G)	Competenza (H)	Competenza (I=G+H)	(L=I-F)	
				Totale (N)	Residui al 31 dic. (O=C+H)	Acc. al 31 dicembre (P=D+I)		
503 - 5450	Risorsa 5450 -	RS	14.779,60				-14.779,60	INS
		CP						
		T	14.779,60					
503 - 5454	Risorsa 5454 -	RS	13.970,03				-13.970,03	INS
		CP						
		T	13.970,03					
	<b>Totale categoria 03 - ASSUNZIONE DI MUTUI E PRESTITI</b>	<b>RS</b>	<b>5.806.148,66</b>	<b>213.358,66</b>	<b>1.734.297,53</b>	<b>1.947.656,19</b>	<b>-3.858.492,47</b>	<b>INS</b>
		<b>CP</b>						
		<b>T</b>	<b>5.806.148,66</b>	<b>213.358,66</b>	<b>1.734.297,53</b>	<b>1.947.656,19</b>		
	Categoria 01 - ANTICIPAZIONI DI CASSA totali	RS	1.117.019,18				-1.117.019,18	INS
		CP	20.000.000,00				-20.000.000,00	
		T	21.117.019,18					
	Categoria 03 - ASSUNZIONE DI MUTUI E PRESTITI totali	RS	5.806.148,66	213.358,66	1.734.297,53	1.947.656,19	-3.858.492,47	INS
		CP						
		T	5.806.148,66	213.358,66	1.734.297,53	1.947.656,19		
	<b>Totale titolo 5 - ENTRATE DERIVANTI DA ACCENSIONI DI PRESTITI</b>	<b>RS</b>	<b>6.923.167,84</b>	<b>213.358,66</b>	<b>1.734.297,53</b>	<b>1.947.656,19</b>	<b>-4.975.511,65</b>	<b>INS</b>
		<b>CP</b>	<b>20.000.000,00</b>				<b>-20.000.000,00</b>	
		<b>T</b>	<b>26.923.167,84</b>	<b>213.358,66</b>	<b>1.734.297,53</b>	<b>1.947.656,19</b>		

## CONTO DEL BILANCIO - 2014

### ENTRATE

Codice-Risorsa-Capit	DESCRIZIONE	RS CP T	Res. conservati e Stanz.def. bilancio	Conto del tesoriere	Determinazione dei residui	Accertamenti	Maggiori o minori entrate	
			Residui (A)	Riscossioni	Res. da riportare	Residui (D=B+C)	(E=D-A)	
			Competenza (F)	Residui (B)	Residui (C)	Residui (D=B+C)	(E=D-A)	
			Totale (M)	Competenza (G)	Competenza (H)	Competenza (I=G+H)	(L=I-F)	
				Totale (N)	Residui al 31 dic. (O=C+H)	Acc. al 31 dicembre (P=D+I)		
Capitolo 01 - RITENUTE PREVIDENZIALI E ASSISTENZIALI AL PERSONA-LE totali	RS	1.239,49					-1.239,49	INS
	CP	1.636.200,00	640.887,82		640.887,82	640.887,82	-995.312,18	
	T	1.637.439,49	640.887,82		640.887,82	640.887,82		
Capitolo 02 - RITENUTE ERARIALI totali	RS							
	CP	3.060.000,00	1.173.815,89	5.902,61	1.179.718,50	1.179.718,50	-1.880.281,50	
	T	3.060.000,00	1.173.815,89	5.902,61	1.179.718,50	1.179.718,50		
Capitolo 03 - ALTRE RITENUTE AL PERSONALE PER CONTO TERZI totali	RS							
	CP	650.000,00	334.279,23		334.279,23	334.279,23	-315.720,77	
	T	650.000,00	334.279,23		334.279,23	334.279,23		
Capitolo 04 - DEPOSITI CAUZIONALI totali	RS							
	CP	100.000,00	8.294,62		8.294,62	8.294,62	-91.705,38	
	T	100.000,00	8.294,62		8.294,62	8.294,62		
Capitolo 05 - RIMBORSO SPESE SERVIZI PER CONTO TERZI totali	RS	171.048,01					-171.048,01	INS
	CP	1.000.000,00	141.755,40	2.003,67	143.759,07	143.759,07	-856.240,93	
	T	1.171.048,01	141.755,40	2.003,67	143.759,07	143.759,07		
Capitolo 06 - RIMBORSO ANTICIPAZIONE DI FONDI PER IL SERVIZIO ECONOMATO totali	RS	50.343,89						
	CP	520.000,00	5.000,00	55.500,00	60.500,00	60.500,00	-459.500,00	
	T	570.343,89	55.343,89	55.500,00	110.843,89	110.843,89		
Capitolo 07 - DEPOSITI SPESE CONTRATTUALI totali	RS							
	CP	100.000,00	890,00		890,00	890,00	-99.110,00	
	T	100.000,00	890,00		890,00	890,00		
<b>Totale titolo 6 - ENTRATE DA SERVIZI PER CONTO DI TERZI</b>	<b>RS</b>	<b>222.631,39</b>	<b>50.343,89</b>	<b>50.343,89</b>	<b>50.343,89</b>	<b>50.343,89</b>	<b>-172.287,50</b>	<b>INS</b>
	<b>CP</b>	<b>7.066.200,00</b>	<b>2.304.922,96</b>	<b>63.406,28</b>	<b>2.368.329,24</b>	<b>2.368.329,24</b>	<b>-4.697.870,76</b>	
	<b>T</b>	<b>7.288.831,39</b>	<b>2.355.266,85</b>	<b>63.406,28</b>	<b>2.418.673,13</b>	<b>2.418.673,13</b>		

## CONTO DEL BILANCIO - 2014

### ENTRATE

Codice-Risorsa-Capit	DESCRIZIONE	RS CP T	Res. conservati e Stanz.def. bilancio	Conto del tesoriere	Determinazione dei residui	Accertamenti	Maggiori o minori entrate	
			Residui (A)	Riscossioni	Res. da riportare	Residui (D=B+C)	(E=D-A)	
			Competenza (F)	Residui (B)	Residui (C)	Residui (D=B+C)	(E=D-A)	
			Totale (M)	Competenza (G)	Competenza (H)	Competenza (I=G+H)	(L=I-F)	
				Totale (N)	Residui al 31 dic. (O=C+H)	Acc. al 31 dicembre (P=D+I)		
	Titolo 1 - ENTRATE TRIBUTARIE	RS	22.376.599,90	14.120.743,97	7.119.648,00	21.240.391,97	-1.136.207,93	INS
		CP	27.927.100,00	13.900.543,04	14.291.773,71	28.192.316,75	265.216,75	
		T	50.303.699,90	28.021.287,01	21.411.421,71	49.432.708,72		
	Titolo 2 - ENTRATE DERIVANTI DA CONTRIBUTI E TRASFERIMENTI CORRENTI DELLO STATO,DELLA REGIONE E DI ALTRI ENTIPUBBLICI	RS	6.714.234,90	2.386.638,94	510.118,85	2.896.757,79	-3.817.477,11	INS
		CP	10.975.702,00	4.416.167,56	4.555.087,56	8.971.255,12	-2.004.446,88	
		T	17.689.936,90	6.802.806,50	5.065.206,41	11.868.012,91		
	Titolo 3 - ENTRATE EXTRATRIBUTARIE	RS	2.899.812,27	45.222,89	132.838,42	178.061,31	-2.721.750,96	INS
		CP	6.002.965,00	3.676.730,97	365.001,31	4.041.732,28	-1.961.232,72	
		T	8.902.777,27	3.721.953,86	497.839,73	4.219.793,59		
	Titolo 4 - ENTRATE DERIVANTI DA ALIENAZIONI,DA TRASFERIMENTI DI CAPITALE E DA RISCOSSIONI DI CREDITI	RS	2.598.290,21	609.521,76	197.577,37	807.099,13	-1.791.191,08	INS
		CP	7.011.250,00	972.448,49	302.799,25	1.275.247,74	-5.736.002,26	
		T	9.609.540,21	1.581.970,25	500.376,62	2.082.346,87		
	Titolo 5 - ENTRATE DERIVANTI DA ACCENSIONI DI PRESTITI	RS	6.923.167,84	213.358,66	1.734.297,53	1.947.656,19	-4.975.511,65	INS
		CP	20.000.000,00				-20.000.000,00	
		T	26.923.167,84	213.358,66	1.734.297,53	1.947.656,19		
	Titolo 6 - ENTRATE DA SERVIZI PER CONTO DI TERZI	RS	222.631,39	50.343,89		50.343,89	-172.287,50	INS
		CP	7.066.200,00	2.304.922,96	63.406,28	2.368.329,24	-4.697.870,76	
		T	7.288.831,39	2.355.266,85	63.406,28	2.418.673,13		
	<b>Totale generale</b>	<b>RS</b>	<b>41.734.736,51</b>	<b>17.425.830,11</b>	<b>9.694.480,17</b>	<b>27.120.310,28</b>	<b>-14.614.426,23</b>	<b>INS</b>
		<b>CP</b>	<b>78.983.217,00</b>	<b>25.270.813,02</b>	<b>19.578.068,11</b>	<b>44.848.881,13</b>	<b>-34.134.335,87</b>	
		<b>T</b>	<b>120.717.953,51</b>	<b>42.696.643,13</b>	<b>29.272.548,28</b>	<b>71.969.191,41</b>		
	<b>Fondo di cassa al primo gennaio</b>		<b>6.828.827,62</b>	<b>6.828.827,62</b>		<b>6.828.827,62</b>		

**CONTO DEL BILANCIO - 2014**  
**ENTRATE**

Codice-Risorsa-Capit	DESCRIZIONE	RS CP T	Res. conservati e Stanz.def. bilancio	Conto del tesoriere	Determinazione dei residui	Accertamenti	Maggiori o minori entrate	
			Residui (A)	Riscossioni	Res. da riportare	Residui (D=B+C)	(E=D-A)	
			Competenza (F)	Residui (B)	Residui (C)	Competenza (I=G+H)	(L=I-F)	
			Totale (M)	Competenza (G)	Competenza (H)	Acc. al 31 dicembre (P=D+)		
				Totale (N)	Residui al 31 dic. (O=C+H)			
	<b>TOTALE GENERALE ENTRATA</b>	RS CP T	48.563.564,13 78.983.217,00 127.546.781,13	24.254.657,73 25.270.813,02 49.525.470,75	9.694.480,17 19.578.068,11 29.272.548,28	33.949.137,90 44.848.881,13 78.798.019,03	-14.614.426,23 -34.134.335,87	INS

**CONTO DEL BILANCIO - 2014**  
**RIEPILOGO GENERALE DELLE ENTRATE**

DESCRIZIONE	RS CP T	Res. conservati e Stanz.def. bilancio	Conto del tesoriere	Determinazione dei residui	Accertamenti	Maggiori o minori entrate		
		Residui (A)	Riscossioni	Res. da riportare				
			Residui (B)	Residui (C)	Residui (D=B+C)	(E=D-A)		
			Competenza (F)	Competenza (G)	Competenza (H)	Competenza (I=G+H)		(L=I-F)
			Totale (M)	Totale (N)	Residui al 31 dic. (O=C+H)	Acc. al 31 dicembre (P=D+I)		
Titolo 1 - ENTRATE TRIBUTARIE	RS	22.376.599,90	14.120.743,97	7.119.648,00	21.240.391,97	-1.136.207,93	INS	
	CP	27.927.100,00	13.900.543,04	14.291.773,71	28.192.316,75	265.216,75		
	T	50.303.699,90	28.021.287,01	21.411.421,71	49.432.708,72			
Titolo 2 - ENTRATE DERIVANTI DA CONTRIBUTI E TRASFERIMENTI CORRENTI DELLO STATO,DELLA REGIONE E DI ALTRI ENTIPUBBLICI	RS	6.714.234,90	2.386.638,94	510.118,85	2.896.757,79	-3.817.477,11	INS	
	CP	10.975.702,00	4.416.167,56	4.555.087,56	8.971.255,12	-2.004.446,88		
	T	17.689.936,90	6.802.806,50	5.065.206,41	11.868.012,91			
Titolo 3 - ENTRATE EXTRATRIBUTARIE	RS	2.899.812,27	45.222,89	132.838,42	178.061,31	-2.721.750,96	INS	
	CP	6.002.965,00	3.676.730,97	365.001,31	4.041.732,28	-1.961.232,72		
	T	8.902.777,27	3.721.953,86	497.839,73	4.219.793,59			
Titolo 4 - ENTRATE DERIVANTI DA ALIENAZIONI,DA TRASFERIMENTI DI CAPITALE E DA RISCOSSIONI DI CREDITI	RS	2.598.290,21	609.521,76	197.577,37	807.099,13	-1.791.191,08	INS	
	CP	7.011.250,00	972.448,49	302.799,25	1.275.247,74	-5.736.002,26		
	T	9.609.540,21	1.581.970,25	500.376,62	2.082.346,87			
Titolo 5 - ENTRATE DERIVANTI DA ACCENSIONI DI PRESTITI	RS	6.923.167,84	213.358,66	1.734.297,53	1.947.656,19	-4.975.511,65	INS	
	CP	20.000.000,00				-20.000.000,00		
	T	26.923.167,84	213.358,66	1.734.297,53	1.947.656,19			
Titolo 6 - ENTRATE DA SERVIZI PER CONTO DI TERZI	RS	222.631,39	50.343,89		50.343,89	-172.287,50	INS	
	CP	7.066.200,00	2.304.922,96	63.406,28	2.368.329,24	-4.697.870,76		
	T	7.288.831,39	2.355.266,85	63.406,28	2.418.673,13			
<b>Totale generale</b>	<b>RS</b>	<b>41.734.736,51</b>	<b>17.425.830,11</b>	<b>9.694.480,17</b>	<b>27.120.310,28</b>	<b>-14.614.426,23</b>	<b>INS</b>	
	<b>CP</b>	<b>78.983.217,00</b>	<b>25.270.813,02</b>	<b>19.578.068,11</b>	<b>44.848.881,13</b>	<b>-34.134.335,87</b>		
	<b>T</b>	<b>120.717.953,51</b>	<b>42.696.643,13</b>	<b>29.272.548,28</b>	<b>71.969.191,41</b>			
Avanzo di amm.ne		0,00	0,00	0,00	0,00			
Fondo di cassa al primo gennaio		6.828.827,62	6.828.827,62	0,00	6.828.827,62			



**CONTO DEL BILANCIO - 2014**  
**RIEPILOGO GENERALE DELLE ENTRATE**

DESCRIZIONE	RS CP T	Res. conservati e Stanz.def. bilancio	Conto del tesoriere	Determinazione dei residui	Accertamenti	Maggiori o minori entrate	INS	
		Residui (A)	Riscossioni	Res. da riportare				
		Competenza (F)	Residui (B)	Residui (C)	Residui (D=B+C)	Competenza (I=G+H)		(E=D-A)
		Totale (M)	Competenza (G)	Competenza (H)	Competenza (I=G+H)	(L=I-F)		
			Totale (N)	Residui al 31 dic. (O=C+H)	Acc. al 31 dicembre (P=D+I)			
<b>TOTALE GENERALE ENTRATA</b>	RS	48.563.564,13	24.254.657,73	9.694.480,17	33.949.137,90	-14.614.426,23		
	CP	78.983.217,00	25.270.813,02	19.578.068,11	44.848.881,13	-34.134.335,87		
	T	127.546.781,13	49.525.470,75	29.272.548,28	78.798.019,03			

**CONTO DEL BILANCIO - 2014**  
**SPESE**

Codice e Num.-Capit.	DESCRIZIONE	RS	Res. conservati e Stanz.def. bilancio	Conto del tesoriere	Determinazione dei residui	Impegni	Minori residui o economie
			Residui (A)	Pagamenti	Res. da riportare		
			Competenza (F)	Residui (B)	Residui (C)	Residui (D=B+C)	(E=A-D)(*)
			Totale (M)	Competenza (G)	Competenza (H)	Competenza (I=G+H)	(L=F-I)
				Totale (N)	Residui al 31 dic. (O=C+H)	Imp. al 31 dicembre (P=D+I)	
00000 - 00 - 1/1	DISAVANZO D'AMMINISTRAZIONE	RS					
		CP	2.058.000,00				
		T	2.058.000,00				

## CONTO DEL BILANCIO - 2014

### SPESE

Codice e Num.-Capit.	DESCRIZIONE	RS	Res. conservati e Stanz.def. bilancio	Conto del tesoriere	Determinazione dei residui	Impegni	Minori residui o economie			
			Residui (A)	Pagamenti	Res. da riportare					
			Competenza (F)	Residui (B)	Residui (C)				Residui (D=B+C)	(E=A-D)(*)
			Totale (M)	Competenza (G)	Competenza (H)				Competenza (I=G+H)	(L=F-I)
				Totale (N)	Residui al 31 dic. (O=C+H)				Imp. al 31 dicembre (P=D+I)	
10101 - 01	Intervento 01 - PERSONALE	RS								
		CP	122.420,00	118.940,35		118.940,35	3.479,65			
		T	122.420,00	118.940,35		118.940,35				
10101 - 02	Intervento 02 - ACQUISTO DI BENI DI CONSUMO E O DI MATERIE PRIME	RS	2.484,50	1.112,50		1.112,50	1.372,00	INS		
		CP	1.000,00		700,00	700,00	300,00			
		T	3.484,50	1.112,50	700,00	1.812,50				
10101 - 03	Intervento 03 - PRESTAZIONI DI SERVIZI	RS	324.980,07	147.993,99	163.526,81	311.520,80	13.459,27	INS		
		CP	280.155,00	255.506,37	17.973,14	273.479,51	6.675,49			
		T	605.135,07	403.500,36	181.499,95	585.000,31				
10101 - 07	Intervento 07 - IMPOSTE E TASSE	RS	4.092,05	3.080,74		3.080,74	1.011,31	INS		
		CP	33.250,00	30.520,10		30.520,10	2.729,90			
		T	37.342,05	33.600,84		33.600,84				
	<b>Totale servizio 0101 - ORGANI ISTITUZIONALI, PARTECIPAZIONE E DECENTRAMENTO</b>	<b>RS</b>	<b>331.556,62</b>	<b>152.187,23</b>	<b>163.526,81</b>	<b>315.714,04</b>	<b>15.842,58</b>	<b>INS</b>		
		<b>CP</b>	<b>436.825,00</b>	<b>404.966,82</b>	<b>18.673,14</b>	<b>423.639,96</b>	<b>13.185,04</b>			
		<b>T</b>	<b>768.381,62</b>	<b>557.154,05</b>	<b>182.199,95</b>	<b>739.354,00</b>				
10102 - 01	Intervento 01 - PERSONALE	RS	124.001,48	42.006,60	47.470,03	89.476,63	34.524,85	INS		
		CP	1.247.014,00	1.221.664,66	12.533,47	1.234.198,13	12.815,87			
		T	1.371.015,48	1.263.671,26	60.003,50	1.323.674,76				
10102 - 02	Intervento 02 - ACQUISTO DI BENI DI CONSUMO E O DI MATERIE PRIME	RS	6.319,46	4.849,16	232,80	5.081,96	1.237,50	INS		
		CP	74.918,00	57.970,29	9.581,72	67.552,01	7.365,99			
		T	81.237,46	62.819,45	9.814,52	72.633,97				
10102 - 03	Intervento 03 - PRESTAZIONI DI SERVIZI	RS	167.357,51	76.823,29	74.725,95	151.549,24	15.808,27	INS		
		CP	320.120,00	105.206,75	195.514,63	300.721,38	19.398,62			
		T	487.477,51	182.030,04	270.240,58	452.270,62				

## CONTO DEL BILANCIO - 2014

### SPESE

Codice e Num.-Capit.	DESCRIZIONE	RS	Res. conservati e Stanz.def. bilancio	Conto del tesoriere	Determinazione dei residui	Impegni	Minori residui o economie			
			Residui (A)	Pagamenti	Res. da riportare					
			Competenza (F)	Residui (B)	Residui (C)				Residui (D=B+C)	(E=A-D)(*)
			Totale (M)	Competenza (G)	Competenza (H)				Competenza (I=G+H)	(L=F-I)
				Totale (N)	Residui al 31 dic. (O=C+H)				Imp. al 31 dicembre (P=D+I)	
10102 - 04	Intervento 04 - UTILIZZO DI BENI DI TERZI	RS	15.869,99	14.840,79	580,80	15.421,59	448,40	INS		
		CP	5.500,00	1.756,80	1.564,32	3.321,12	2.178,88			
		T	21.369,99	16.597,59	2.145,12	18.742,71				
10102 - 05	Intervento 05 - TRASFERIMENTI	RS	133.353,70	1.200,00		1.200,00	132.153,70	INS		
		CP	27.000,00	1.200,00	11.237,12	12.437,12	14.562,88			
		T	160.353,70	2.400,00	11.237,12	13.637,12				
10102 - 07	Intervento 07 - IMPOSTE E TASSE	RS	5.266,98	5.266,98		5.266,98		INS		
		CP	79.000,00	78.980,56		78.980,56	19,44			
		T	84.266,98	84.247,54		84.247,54				
	<b>Totale servizio 0102 - SEGRETERIA GENERALE, PERSONALE E ORGANIZZAZIONE</b>	<b>RS</b>	<b>452.169,12</b>	<b>144.986,82</b>	<b>123.009,58</b>	<b>267.996,40</b>	<b>184.172,72</b>	<b>INS</b>		
		<b>CP</b>	<b>1.753.552,00</b>	<b>1.466.779,06</b>	<b>230.431,26</b>	<b>1.697.210,32</b>	<b>56.341,68</b>			
		<b>T</b>	<b>2.205.721,12</b>	<b>1.611.765,88</b>	<b>353.440,84</b>	<b>1.965.206,72</b>				
10103 - 01	Intervento 01 - PERSONALE	RS						INS		
		CP	474.170,00	457.438,28		457.438,28	16.731,72			
		T	474.170,00	457.438,28		457.438,28				
10103 - 02	Intervento 02 - ACQUISTO DI BENI DI CONSUMO E O DI MATERIE PRIME	RS	3.741,96	3.741,96		3.741,96		INS		
		CP	12.000,00	8.573,75	3.426,25	12.000,00				
		T	15.741,96	12.315,71	3.426,25	15.741,96				
10103 - 03	Intervento 03 - PRESTAZIONI DI SERVIZI	RS	4.687,78	4.487,78		4.487,78	200,00	INS		
		CP	8.596,00	4.246,74	2.561,65	6.808,39	1.787,61			
		T	13.283,78	8.734,52	2.561,65	11.296,17				
10103 - 04	Intervento 04 - UTILIZZO DI BENI DI TERZI	RS	1.205,40		967,90	967,90	237,50	INS		
		CP	1.800,00				1.800,00			
		T	3.005,40		967,90	967,90				

## CONTO DEL BILANCIO - 2014

### SPESE

Codice e Num.-Capit.	DESCRIZIONE	RS	Res. conservati e Stanz.def. bilancio	Conto del tesoriere	Determinazione dei residui	Impegni	Minori residui o economie	
			Residui (A)	Pagamenti	Res. da riportare			
			Competenza (F)	Residui (B)	Residui (C)	Residui (D=B+C)	(E=A-D)(*)	
			Totale (M)	Competenza (G)	Competenza (H)	Competenza (I=G+H)	(L=F-I)	
		T	Totale (N)	Residui al 31 dic. (O=C+H)	Imp. al 31 dicembre (P=D+I)			
10103 - 06	Intervento 06 - INTERESSI PASSIVI E ONERI FINANZIARI DIVERSI	RS	2.893,01				2.893,01	INS
		CP	282.075,00	253.471,79		253.471,79	28.603,21	
		T	284.968,01	253.471,79		253.471,79		
10103 - 07	Intervento 07 - IMPOSTE E TASSE	RS						
		CP	29.000,00	26.783,62		26.783,62	2.216,38	
		T	29.000,00	26.783,62		26.783,62		
10103 - 08	Intervento 08 - ONERI STRAORDINARI DELLA GESTIONE CORRENTE	RS	150.000,00				150.000,00	INS
		CP	100.000,00		42.956,80	42.956,80	57.043,20	
		T	250.000,00		42.956,80	42.956,80		
10103 - 11	Intervento 11 - FONDO DI RISERVA	RS						
		CP	300.467,00				300.467,00	
		T	300.467,00					
	<b>Totale servizio 0103 - GESTIONE ECONOMICA, FINANZIARIA, PROGRAMMAZIONE, PROVVEDITORATO E CONTROLLO DI GESTIONE</b>	<b>RS</b>	<b>162.528,15</b>	<b>8.229,74</b>	<b>967,90</b>	<b>9.197,64</b>	<b>153.330,51</b>	<b>INS</b>
		<b>CP</b>	<b>1.208.108,00</b>	<b>750.514,18</b>	<b>48.944,70</b>	<b>799.458,88</b>	<b>408.649,12</b>	
		<b>T</b>	<b>1.370.636,15</b>	<b>758.743,92</b>	<b>49.912,60</b>	<b>808.656,52</b>		
10104 - 01	Intervento 01 - PERSONALE	RS						
		CP	234.094,00	225.638,57		225.638,57	8.455,43	
		T	234.094,00	225.638,57		225.638,57		
10104 - 02	Intervento 02 - ACQUISTO DI BENI DI CONSUMO E O DI MATERIE PRIME	RS	146,46	146,46		146,46		
		CP	5.000,00	1.937,16	1.062,84	3.000,00	2.000,00	
		T	5.146,46	2.083,62	1.062,84	3.146,46		
10104 - 03	Intervento 03 - PRESTAZIONI DI SERVIZI	RS	1.285.395,51	861.293,55	323.467,23	1.184.760,78	100.634,73	INS
		CP	1.105.000,00	401.977,33	581.075,24	983.052,57	121.947,43	
		T	2.390.395,51	1.263.270,88	904.542,47	2.167.813,35		

## CONTO DEL BILANCIO - 2014

### SPESE

Codice e Num.-Capit.	DESCRIZIONE	RS	Res. conservati e Stanz.def. bilancio	Conto del tesoriere	Determinazione dei residui	Impegni	Minori residui o economie	
			Residui (A)	Pagamenti	Res. da riportare			
			Competenza (F)	Residui (B)	Residui (C)	Residui (D=B+C)	(E=A-D)(*)	
			Totale (M)	Competenza (G)	Competenza (H)	Competenza (I=G+H)	(L=F-I)	
				Totale (N)	Residui al 31 dic. (O=C+H)	Imp. al 31 dicembre (P=D+I)		
10104 - 05	Intervento 05 - TRASFERIMENTI	RS	263.071,37	59.868,79		59.868,79	203.202,58	INS
		CP	4.102,00	4.100,65		4.100,65	1,35	
		T	267.173,37	63.969,44		63.969,44		
10104 - 07	Intervento 07 - IMPOSTE E TASSE	RS						
		CP	115.000,00	14.810,36		14.810,36	100.189,64	
		T	115.000,00	14.810,36		14.810,36		
10104 - 08	Intervento 08 - ONERI STRAORDINARI DELLA GESTIONE CORRENTE	RS						
		CP	70.000,00	1.488,01	48.511,99	50.000,00	20.000,00	
		T	70.000,00	1.488,01	48.511,99	50.000,00		
10104 - 10	Intervento 10 - FONDO SVALUTAZIONE CREDITI	RS						
		CP	842.997,00				842.997,00	
		T	842.997,00					
	<b>Totale servizio 0104 - GESTIONE DELLE ENTRATE TRIBUTARIE E SERVIZI FISCALI</b>	<b>RS</b>	<b>1.548.613,34</b>	<b>921.308,80</b>	<b>323.467,23</b>	<b>1.244.776,03</b>	<b>303.837,31</b>	INS
		<b>CP</b>	<b>2.376.193,00</b>	<b>649.952,08</b>	<b>630.650,07</b>	<b>1.280.602,15</b>	<b>1.095.590,85</b>	
		<b>T</b>	<b>3.924.806,34</b>	<b>1.571.260,88</b>	<b>954.117,30</b>	<b>2.525.378,18</b>		
10105 - 07	Intervento 07 - IMPOSTE E TASSE	RS	65.283,40	40.149,48	25.133,92	65.283,40		
		CP	35.000,00	114,44	27.527,75	27.642,19	7.357,81	
		T	100.283,40	40.263,92	52.661,67	92.925,59		
	<b>Totale servizio 0105 - GESTIONE DEI BENI DEMANIALI E PATRIMONIALI</b>	<b>RS</b>	<b>65.283,40</b>	<b>40.149,48</b>	<b>25.133,92</b>	<b>65.283,40</b>		
		<b>CP</b>	<b>35.000,00</b>	<b>114,44</b>	<b>27.527,75</b>	<b>27.642,19</b>	<b>7.357,81</b>	
		<b>T</b>	<b>100.283,40</b>	<b>40.263,92</b>	<b>52.661,67</b>	<b>92.925,59</b>		
10106 - 01	Intervento 01 - PERSONALE	RS						
		CP	941.614,00	933.335,38		933.335,38	8.278,62	
		T	941.614,00	933.335,38		933.335,38		

## CONTO DEL BILANCIO - 2014

### SPESE

Codice e Num.-Capit.	DESCRIZIONE	RS	Res. conservati e Stanz.def. bilancio	Conto del tesoriere	Determinazione dei residui	Impegni	Minori residui o economie			
			Residui (A)	Pagamenti	Res. da riportare					
			Competenza (F)	Residui (B)	Residui (C)				Residui (D=B+C)	(E=A-D)(*)
			Totale (M)	Competenza (G)	Competenza (H)				Competenza (I=G+H)	(L=F-I)
				Totale (N)	Residui al 31 dic. (O=C+H)				Imp. al 31 dicembre (P=D+I)	
10106 - 02	Intervento 02 - ACQUISTO DI BENI DI CONSUMO E O DI MATERIE PRIME	RS	3.948,07	3.550,87		3.550,87	397,20	INS		
		CP	18.000,00	12.970,66	3.029,34	16.000,00	2.000,00			
		T	21.948,07	16.521,53	3.029,34	19.550,87				
10106 - 03	Intervento 03 - PRESTAZIONI DI SERVIZI	RS	19.033,72	9.167,64	6.100,00	15.267,64	3.766,08	INS		
		CP	15.000,00	3.810,08	11.189,92	15.000,00				
		T	34.033,72	12.977,72	17.289,92	30.267,64				
10106 - 07	Intervento 07 - IMPOSTE E TASSE	RS	9.488,13				9.488,13	INS		
		CP	81.000,00	71.000,00	7.500,00	78.500,00	2.500,00			
		T	90.488,13	71.000,00	7.500,00	78.500,00				
	<b>Totale servizio 0106 - UFFICIO TECNICO</b>	<b>RS</b>	<b>32.469,92</b>	<b>12.718,51</b>	<b>6.100,00</b>	<b>18.818,51</b>	<b>13.651,41</b>	<b>INS</b>		
		<b>CP</b>	<b>1.055.614,00</b>	<b>1.021.116,12</b>	<b>21.719,26</b>	<b>1.042.835,38</b>	<b>12.778,62</b>			
		<b>T</b>	<b>1.088.083,92</b>	<b>1.033.834,63</b>	<b>27.819,26</b>	<b>1.061.653,89</b>				
10107 - 01	Intervento 01 - PERSONALE	RS						INS		
		CP	749.202,00	737.537,88		737.537,88	11.664,12			
		T	749.202,00	737.537,88		737.537,88				
10107 - 02	Intervento 02 - ACQUISTO DI BENI DI CONSUMO E O DI MATERIE PRIME	RS	7.941,28	3.538,99	4.402,29	7.941,28		INS		
		CP	12.000,00	7.750,39	2.049,61	9.800,00	2.200,00			
		T	19.941,28	11.289,38	6.451,90	17.741,28				
10107 - 03	Intervento 03 - PRESTAZIONI DI SERVIZI	RS	65.717,66	47.349,08	9.956,38	57.305,46	8.412,20	INS		
		CP	31.500,00	4.444,95	2.194,22	6.639,17	24.860,83			
		T	97.217,66	51.794,03	12.150,60	63.944,63				
10107 - 04	Intervento 04 - UTILIZZO DI BENI DI TERZI	RS	2.599,72	2.599,72		2.599,72		INS		
		CP								
		T	2.599,72	2.599,72		2.599,72				

## CONTO DEL BILANCIO - 2014

### SPESE

Codice e Num.-Capit.	DESCRIZIONE	RS	Res. conservati e Stanz.def. bilancio	Conto del tesoriere	Determinazione dei residui	Impegni	Minori residui o economie		
			Residui (A)	Pagamenti	Res. da riportare		Residui (D=B+C)		(E=A-D)(*)
			Competenza (F)	Residui (B)	Residui (C)		Competenza (I=G+H)		(L=F-I)
			Totale (M)	Competenza (G)	Competenza (H)		Imp. al 31 dicembre (P=D+I)		
				Totale (N)	Residui al 31 dic. (O=C+H)				
10107 - 07	Intervento 07 - IMPOSTE E TASSE	RS							
		CP	45.000,00	44.809,59		44.809,59	190,41		
		T	45.000,00	44.809,59		44.809,59			
		<b>Totale servizio 0107 - ANAGRAFE, STATO CIVILE, ELETTORALE, LEVA E SERVIZIO STATISTICO</b>	<b>RS</b>	<b>76.258,66</b>	<b>53.487,79</b>	<b>14.358,67</b>	<b>67.846,46</b>	<b>8.412,20</b>	<b>INS</b>
		<b>CP</b>	<b>837.702,00</b>	<b>794.542,81</b>	<b>4.243,83</b>	<b>798.786,64</b>	<b>38.915,36</b>		
		<b>T</b>	<b>913.960,66</b>	<b>848.030,60</b>	<b>18.602,50</b>	<b>866.633,10</b>			
10108 - 01	Intervento 01 - PERSONALE	RS	1.224.764,08	174.632,96	562.244,38	736.877,34	487.886,74	INS	
		CP	750.094,00	87.520,83	658.129,81	745.650,64	4.443,36		
		T	1.974.858,08	262.153,79	1.220.374,19	1.482.527,98			
10108 - 03	Intervento 03 - PRESTAZIONI DI SERVIZI	RS	988.802,87	291.910,94	589.438,14	881.349,08	107.453,79	INS	
		CP	3.431.929,00	1.302.093,21	2.097.054,94	3.399.148,15	32.780,85		
		T	4.420.731,87	1.594.004,15	2.686.493,08	4.280.497,23			
10108 - 04	Intervento 04 - UTILIZZO DI BENI DI TERZI	RS	39.673,78	38.358,72		38.358,72	1.315,06	INS	
		CP	230.000,00	175.735,86	47.922,67	223.658,53	6.341,47		
		T	269.673,78	214.094,58	47.922,67	262.017,25			
10108 - 05	Intervento 05 - TRASFERIMENTI	RS	2.913.089,78	2.897.019,78	2.000,00	2.899.019,78	14.070,00	INS	
		CP	2.408.000,00		2.408.000,00	2.408.000,00			
		T	5.321.089,78	2.897.019,78	2.410.000,00	5.307.019,78			
10108 - 06	Intervento 06 - INTERESSI PASSIVI E ONERI FINANZIARI DIVERSI	RS							
		CP	129.430,00	129.428,63		129.428,63	1,37		
		T	129.430,00	129.428,63		129.428,63			
10108 - 07	Intervento 07 - IMPOSTE E TASSE	RS	27.836,62	13.612,83	14.189,78	27.802,61	34,01	INS	
		CP	44.000,00	866,26	42.968,73	43.834,99	165,01		
		T	71.836,62	14.479,09	57.158,51	71.637,60			



## CONTO DEL BILANCIO - 2014

### SPESE

Codice e Num.-Capit.	DESCRIZIONE	RS	Res. conservati e Stanz.def. bilancio	Conto del tesoriere	Determinazione dei residui	Impegni	Minori residui o economie			
			Residui (A)	Pagamenti	Res. da riportare					
			Competenza (F)	Residui (B)	Residui (C)				Residui (D=B+C)	(E=A-D)(*)
			Totale (M)	Competenza (G)	Competenza (H)				Competenza (I=G+H)	(L=F-I)
				Totale (N)	Residui al 31 dic. (O=C+H)				Imp. al 31 dicembre (P=D+I)	
10108 - 08	Intervento 08 - ONERI STRAORDINARI DELLA GESTIONE CORRENTE	RS	1.526.610,04	53.894,68	1.472.012,00	1.525.906,68	703,36	INS		
		CP	3.551.359,00	768.123,66	2.751.191,00	3.519.314,66	32.044,34			
		T	5.077.969,04	822.018,34	4.223.203,00	5.045.221,34				
10108 - 11	Intervento 11 - FONDO DI RISERVA	RS								
		CP	298.380,00				298.380,00			
		T	298.380,00							
	<b>Totale servizio 0108 - ALTRI SERVIZI GENERALI</b>	<b>RS</b>	<b>6.720.777,17</b>	<b>3.469.429,91</b>	<b>2.639.884,30</b>	<b>6.109.314,21</b>	<b>611.462,96</b>	<b>INS</b>		
		<b>CP</b>	<b>10.843.192,00</b>	<b>2.463.768,45</b>	<b>8.005.267,15</b>	<b>10.469.035,60</b>	<b>374.156,40</b>			
		<b>T</b>	<b>17.563.969,17</b>	<b>5.933.198,36</b>	<b>10.645.151,45</b>	<b>16.578.349,81</b>				
10199 - 00	Totale funzione 01 - FUNZIONI GENERALI DI AMMINISTRAZIONE, DI GESTIONE E DI CONTROLLO	RS	9.389.656,38	4.802.498,28	3.296.448,41	8.098.946,69	1.290.709,69	INS		
		CP	18.546.186,00	7.551.753,96	8.987.457,16	16.539.211,12	2.006.974,88			
		T	27.935.842,38	12.354.252,24	12.283.905,57	24.638.157,81				
10201 - 01	Intervento 01 - PERSONALE	RS								
		CP	1.584,00	1.584,00		1.584,00				
		T	1.584,00	1.584,00		1.584,00				
10201 - 02	Intervento 02 - ACQUISTO DI BENI DI CONSUMO E O DI MATERIE PRIME	RS	35,26	35,26		35,26				
		CP	2.000,00		1.500,00	1.500,00	500,00			
		T	2.035,26	35,26	1.500,00	1.535,26				
10201 - 03	Intervento 03 - PRESTAZIONI DI SERVIZI	RS	84,70	84,70		84,70				
		CP	1.000,00		1.000,00	1.000,00				
		T	1.084,70	84,70	1.000,00	1.084,70				
10201 - 04	Intervento 04 - UTILIZZO DI BENI DI TERZI	RS	630.851,36		630.851,36	630.851,36				
		CP								
		T	630.851,36		630.851,36	630.851,36				

## CONTO DEL BILANCIO - 2014

### SPESE

Codice e Num.-Capit.	DESCRIZIONE	RS	Res. conservati e Stanz.def. bilancio	Conto del tesoriere	Determinazione dei residui	Impegni	Minori residui o economie		
			Residui (A)	Pagamenti	Res. da riportare				
			CP	Residui (B)	Residui (C)	Residui (D=B+C)	(E=A-D)(*)		
			T	Competenza (F)	Competenza (G)	Competenza (H)	Competenza (I=G+H)		(L=F-I)
			Totale (M)	Totale (N)	Residui al 31 dic. (O=C+H)	Imp. al 31 dicembre (P=D+I)			
	<b>Totale servizio 0201 - UFFICI GIUDIZIARI</b>	<b>RS</b>	<b>630.971,32</b>	<b>119,96</b>	<b>630.851,36</b>	<b>630.971,32</b>			
		<b>CP</b>	<b>4.584,00</b>	<b>1.584,00</b>	<b>2.500,00</b>	<b>4.084,00</b>	<b>500,00</b>		
		<b>T</b>	<b>635.555,32</b>	<b>1.703,96</b>	<b>633.351,36</b>	<b>635.055,32</b>			
10299 - 00	Totale funzione 02 - FUNZIONI RELATIVE ALLA GIUSTIZIA	RS	630.971,32	119,96	630.851,36	630.971,32			
		CP	4.584,00	1.584,00	2.500,00	4.084,00	500,00		
		T	635.555,32	1.703,96	633.351,36	635.055,32			
10301 - 01	Intervento 01 - PERSONALE	RS	137.198,64	61.933,32	10.000,00	71.933,32	65.265,32	INS	
		CP	1.745.725,00	1.621.229,18	31.794,00	1.653.023,18	92.701,82		
		T	1.882.923,64	1.683.162,50	41.794,00	1.724.956,50			
10301 - 02	Intervento 02 - ACQUISTO DI BENI DI CONSUMO E O DI MATERIE PRIME	RS	46.344,78	45.123,31	953,75	46.077,06	267,72	INS	
		CP	25.000,00	5.428,43	15.571,57	21.000,00	4.000,00		
		T	71.344,78	50.551,74	16.525,32	67.077,06			
10301 - 03	Intervento 03 - PRESTAZIONI DI SERVIZI	RS	42.245,03	34.344,90	2.193,89	36.538,79	5.706,24	INS	
		CP	78.091,00	47.455,05	23.246,34	70.701,39	7.389,61		
		T	120.336,03	81.799,95	25.440,23	107.240,18			
10301 - 04	Intervento 04 - UTILIZZO DI BENI DI TERZI	RS	4.262,66		4.262,66	4.262,66			
		CP							
		T	4.262,66		4.262,66	4.262,66			
10301 - 05	Intervento 05 - TRASFERIMENTI	RS	162.449,87	136.054,41	26.395,46	162.449,87			
		CP	696.000,00		458.351,64	458.351,64	237.648,36		
		T	858.449,87	136.054,41	484.747,10	620.801,51			
10301 - 07	Intervento 07 - IMPOSTE E TASSE	RS	76,33				76,33	INS	
		CP	104.000,00	104.000,00		104.000,00			
		T	104.076,33	104.000,00		104.000,00			

## CONTO DEL BILANCIO - 2014

### SPESE

Codice e Num.-Capit.	DESCRIZIONE	RS	Res. conservati e Stanz.def. bilancio	Conto del tesoriere	Determinazione dei residui	Impegni	Minori residui o economie	
			Residui (A)	Pagamenti	Res. da riportare			
			Competenza (F)	Residui (B)	Residui (C)	Residui (D=B+C)	(E=A-D)(*)	
			Totale (M)	Competenza (G)	Competenza (H)	Competenza (I=G+H)	(L=F-I)	
				Totale (N)	Residui al 31 dic. (O=C+H)	Imp. al 31 dicembre (P=D+I)		
	<b>Totale servizio 0301 - POLIZIA MUNICIPALE</b>	<b>RS</b>	<b>392.577,31</b>	<b>277.455,94</b>	<b>43.805,76</b>	<b>321.261,70</b>	<b>71.315,61</b>	<b>INS</b>
		<b>CP</b>	<b>2.648.816,00</b>	<b>1.778.112,66</b>	<b>528.963,55</b>	<b>2.307.076,21</b>	<b>341.739,79</b>	
		<b>T</b>	<b>3.041.393,31</b>	<b>2.055.568,60</b>	<b>572.769,31</b>	<b>2.628.337,91</b>		
10399 - 00	Totale funzione 03 - FUNZIONI DI POLIZIA LOCALE	RS	392.577,31	277.455,94	43.805,76	321.261,70	71.315,61	INS
		CP	2.648.816,00	1.778.112,66	528.963,55	2.307.076,21	341.739,79	
		T	3.041.393,31	2.055.568,60	572.769,31	2.628.337,91		
10401 - 02	Intervento 02 - ACQUISTO DI BENI DI CONSUMO E O DI MATERIE PRIME	RS	5.499,30	499,30		499,30	5.000,00	INS
		CP	5.000,00	582,18	417,82	1.000,00	4.000,00	
		T	10.499,30	1.081,48	417,82	1.499,30		
10401 - 03	Intervento 03 - PRESTAZIONI DI SERVIZI	RS	11.560,00		10.000,00	10.000,00	1.560,00	INS
		CP	1.000,00	854,00		854,00	146,00	
		T	12.560,00	854,00	10.000,00	10.854,00		
10401 - 04	Intervento 04 - UTILIZZO DI BENI DI TERZI	RS	4.109,38	4.109,38		4.109,38		
		CP						
		T	4.109,38	4.109,38		4.109,38		
	<b>Totale servizio 0401 - SCUOLA MATERNA</b>	<b>RS</b>	<b>21.168,68</b>	<b>4.608,68</b>	<b>10.000,00</b>	<b>14.608,68</b>	<b>6.560,00</b>	<b>INS</b>
		<b>CP</b>	<b>6.000,00</b>	<b>1.436,18</b>	<b>417,82</b>	<b>1.854,00</b>	<b>4.146,00</b>	
		<b>T</b>	<b>27.168,68</b>	<b>6.044,86</b>	<b>10.417,82</b>	<b>16.462,68</b>		
10402 - 02	Intervento 02 - ACQUISTO DI BENI DI CONSUMO E O DI MATERIE PRIME	RS	100,38	100,38		100,38		
		CP	2.000,00	1.383,61	616,39	2.000,00		
		T	2.100,38	1.483,99	616,39	2.100,38		
10402 - 03	Intervento 03 - PRESTAZIONI DI SERVIZI	RS	11.086,80	8.521,17		8.521,17	2.565,63	INS
		CP	16.000,00	10.230,98	3.769,02	14.000,00	2.000,00	
		T	27.086,80	18.752,15	3.769,02	22.521,17		

## CONTO DEL BILANCIO - 2014

### SPESE

Codice e Num.-Capit.	DESCRIZIONE	RS	Res. conservati e Stanz.def. bilancio	Conto del tesoriere	Determinazione dei residui	Impegni	Minori residui o economie	
			Residui (A)	Pagamenti	Res. da riportare			
		CP	Competenza (F)	Competenza (G)	Competenza (H)	Competenza (I=G+H)	(L=F-I)	
		T	Totale (M)	Totale (N)	Residui al 31 dic. (O=C+H)	Imp. al 31 dicembre (P=D+I)		
10402 - 06	Intervento 06 - INTERESSI PASSIVI E ONERI FINANZIARI DIVERSI	RS						
		CP	36.050,00	36.049,49		36.049,49	0,51	
		T	36.050,00	36.049,49		36.049,49		
	<b>Totale servizio 0402 - ISTRUZIONE ELEMENTARE</b>	<b>RS</b>	<b>11.187,18</b>	<b>8.621,55</b>		<b>8.621,55</b>	<b>2.565,63</b>	<b>INS</b>
		<b>CP</b>	<b>54.050,00</b>	<b>47.664,08</b>	<b>4.385,41</b>	<b>52.049,49</b>	<b>2.000,51</b>	
		<b>T</b>	<b>65.237,18</b>	<b>56.285,63</b>	<b>4.385,41</b>	<b>60.671,04</b>		
10403 - 02	Intervento 02 - ACQUISTO DI BENI DI CONSUMO E O DI MATERIE PRIME	RS	418,27	418,27		418,27		
		CP	1.000,00	244,50	255,50	500,00	500,00	
		T	1.418,27	662,77	255,50	918,27		
10403 - 03	Intervento 03 - PRESTAZIONI DI SERVIZI	RS	35.453,15	10.280,00	12.420,00	22.700,00	12.753,15	INS
		CP	1.000,00				1.000,00	
		T	36.453,15	10.280,00	12.420,00	22.700,00		
	<b>Totale servizio 0403 - ISTRUZIONE MEDIA</b>	<b>RS</b>	<b>35.871,42</b>	<b>10.698,27</b>	<b>12.420,00</b>	<b>23.118,27</b>	<b>12.753,15</b>	<b>INS</b>
		<b>CP</b>	<b>2.000,00</b>	<b>244,50</b>	<b>255,50</b>	<b>500,00</b>	<b>1.500,00</b>	
		<b>T</b>	<b>37.871,42</b>	<b>10.942,77</b>	<b>12.675,50</b>	<b>23.618,27</b>		
10405 - 01	Intervento 01 - PERSONALE	RS						
		CP	523.680,00	514.570,52		514.570,52	9.109,48	
		T	523.680,00	514.570,52		514.570,52		
10405 - 03	Intervento 03 - PRESTAZIONI DI SERVIZI	RS	168.063,29	121.678,50	31.716,97	153.395,47	14.667,82	INS
		CP	146.000,00	56.174,86	38.665,09	94.839,95	51.160,05	
		T	314.063,29	177.853,36	70.382,06	248.235,42		
10405 - 05	Intervento 05 - TRASFERIMENTI	RS	215.040,98	180.249,35		180.249,35	34.791,63	INS
		CP	335.320,00	72.959,24	86.320,00	159.279,24	176.040,76	
		T	550.360,98	253.208,59	86.320,00	339.528,59		

## CONTO DEL BILANCIO - 2014

### SPESE

Codice e Num.-Capit.	DESCRIZIONE	RS	Res. conservati e Stanz.def. bilancio	Conto del tesoriere	Determinazione dei residui	Impegni	Minori residui o economie			
			Residui (A)	Pagamenti	Res. da riportare					
			Competenza (F)	Residui (B)	Residui (C)				Residui (D=B+C)	(E=A-D)(*)
			Totale (M)	Competenza (G)	Competenza (H)				Competenza (I=G+H)	(L=F-I)
				Totale (N)	Residui al 31 dic. (O=C+H)				Imp. al 31 dicembre (P=D+I)	
10405 - 07	Intervento 07 - IMPOSTE E TASSE	RS								
		CP	33.000,00	32.931,08		32.931,08	68,92			
		T	33.000,00	32.931,08		32.931,08				
10405 - 08	Intervento 08 - ONERI STRAORDINARI DELLA GESTIONE CORRENTE	RS	65.000,00		65.000,00	65.000,00				
		CP								
		T	65.000,00		65.000,00	65.000,00				
	<b>Totale servizio 0405 - ASSISTENZA SCOLASTICA, TRASPORTO, REFEZIONE E ALTRI SERVIZI</b>	<b>RS</b>	<b>448.104,27</b>	<b>301.927,85</b>	<b>96.716,97</b>	<b>398.644,82</b>	<b>49.459,45</b>	<b>INS</b>		
		<b>CP</b>	<b>1.038.000,00</b>	<b>676.635,70</b>	<b>124.985,09</b>	<b>801.620,79</b>	<b>236.379,21</b>			
		<b>T</b>	<b>1.486.104,27</b>	<b>978.563,55</b>	<b>221.702,06</b>	<b>1.200.265,61</b>				
10499 - 00	Totale funzione 04 - FUNZIONI DI ISTRUZIONE PUBBLICA	RS	516.331,55	325.856,35	119.136,97	444.993,32	71.338,23	INS		
		CP	1.100.050,00	725.980,46	130.043,82	856.024,28	244.025,72			
		T	1.616.381,55	1.051.836,81	249.180,79	1.301.017,60				
10501 - 01	Intervento 01 - PERSONALE	RS								
		CP	84.794,00	83.042,71		83.042,71	1.751,29			
		T	84.794,00	83.042,71		83.042,71				
10501 - 02	Intervento 02 - ACQUISTO DI BENI DI CONSUMO E O DI MATERIE PRIME	RS	2.088,75	2.088,75		2.088,75				
		CP	3.000,00	233,19	2.766,81	3.000,00				
		T	5.088,75	2.321,94	2.766,81	5.088,75				
10501 - 03	Intervento 03 - PRESTAZIONI DI SERVIZI	RS								
		CP	3.700,00		1.500,00	1.500,00	2.200,00			
		T	3.700,00		1.500,00	1.500,00				
10501 - 07	Intervento 07 - IMPOSTE E TASSE	RS								
		CP	5.450,00	5.416,32		5.416,32	33,68			
		T	5.450,00	5.416,32		5.416,32				

## CONTO DEL BILANCIO - 2014

### SPESE

Codice e Num.-Capit.	DESCRIZIONE	RS	Res. conservati e Stanz.def. bilancio	Conto del tesoriere	Determinazione dei residui	Impegni	Minori residui o economie			
			Residui (A)	Pagamenti	Res. da riportare					
			Competenza (F)	Residui (B)	Residui (C)				Residui (D=B+C)	(E=A-D)(*)
			Totale (M)	Competenza (G)	Competenza (H)				Competenza (I=G+H)	(L=F-I)
				Totale (N)	Residui al 31 dic. (O=C+H)				Imp. al 31 dicembre (P=D+I)	
	<b>Totale servizio 0501 - BIBLIOTECHE, MUSEI E PINACOTECHES</b>	<b>RS</b>	<b>2.088,75</b>	<b>2.088,75</b>		<b>2.088,75</b>				
		<b>CP</b>	<b>96.944,00</b>	<b>88.692,22</b>	<b>4.266,81</b>	<b>92.959,03</b>	<b>3.984,97</b>			
		<b>T</b>	<b>99.032,75</b>	<b>90.780,97</b>	<b>4.266,81</b>	<b>95.047,78</b>				
10502 - 02	Intervento 02 - ACQUISTO DI BENI DI CONSUMO E O DI MATERIE PRIME	RS	1.425,12	1.425,12		1.425,12				
		CP	5.000,00	2.209,27	1.790,73	4.000,00	1.000,00			
		T	6.425,12	3.634,39	1.790,73	5.425,12				
10502 - 03	Intervento 03 - PRESTAZIONI DI SERVIZI	RS	4.550,98	300,00		300,00	4.250,98	INS		
		CP								
		T	4.550,98	300,00		300,00				
10502 - 05	Intervento 05 - TRASFERIMENTI	RS	4.500,00	3.500,00		3.500,00	1.000,00	INS		
		CP								
		T	4.500,00	3.500,00		3.500,00				
	<b>Totale servizio 0502 - TEATRI, ATTIVITA' CULTURALI E SERVIZI DIVERSI NEL SETTORE CULTURALE</b>	<b>RS</b>	<b>10.476,10</b>	<b>5.225,12</b>		<b>5.225,12</b>	<b>5.250,98</b>	<b>INS</b>		
		<b>CP</b>	<b>5.000,00</b>	<b>2.209,27</b>	<b>1.790,73</b>	<b>4.000,00</b>	<b>1.000,00</b>			
		<b>T</b>	<b>15.476,10</b>	<b>7.434,39</b>	<b>1.790,73</b>	<b>9.225,12</b>				
10599 - 00	Totale funzione 05 - FUNZIONI RELATIVE ALLA CULTURA ED AI BENI CULTURALI	RS	12.564,85	7.313,87		7.313,87	5.250,98	INS		
		CP	101.944,00	90.901,49	6.057,54	96.959,03	4.984,97			
		T	114.508,85	98.215,36	6.057,54	104.272,90				
10602 - 03	Intervento 03 - PRESTAZIONI DI SERVIZI	RS	8.691,72	8.691,72		8.691,72				
		CP								
		T	8.691,72	8.691,72		8.691,72				
10602 - 06	Intervento 06 - INTERESSI PASSIVI E ONERI FINANZIARI DIVERSI	RS								
		CP	83.983,00	83.981,68		83.981,68	1,32			
		T	83.983,00	83.981,68		83.981,68				

## CONTO DEL BILANCIO - 2014

### SPESE

Codice e Num.-Capit.	DESCRIZIONE	RS	Res. conservati e Stanz.def. bilancio	Conto del tesoriere	Determinazione dei residui	Impegni	Minori residui o economie			
			Residui (A)	Pagamenti	Res. da riportare					
			Competenza (F)	Residui (B)	Residui (C)				Residui (D=B+C)	(E=A-D)(*)
			Totale (M)	Competenza (G)	Competenza (H)				Competenza (I=G+H)	(L=F-I)
				Totale (N)	Residui al 31 dic. (O=C+H)				Imp. al 31 dicembre (P=D+I)	
	<b>Totale servizio 0602 - STADIO COMUNALE, PALAZZO DELLO SPORT ED ALTRI IMPIANTI</b>	<b>RS</b>	<b>8.691,72</b>	<b>8.691,72</b>		<b>8.691,72</b>				
		<b>CP</b>	<b>83.983,00</b>	<b>83.981,68</b>		<b>83.981,68</b>	<b>1,32</b>			
		<b>T</b>	<b>92.674,72</b>	<b>92.673,40</b>		<b>92.673,40</b>				
10603 - 02	Intervento 02 - ACQUISTO DI BENI DI CONSUMO E O DI MATERIE PRIME	RS								
		CP	2.000,00		1.000,00	1.000,00	1.000,00			
		T	2.000,00		1.000,00	1.000,00				
10603 - 03	Intervento 03 - PRESTAZIONI DI SERVIZI	RS	3.200,00	2.700,00		2.700,00	500,00	INS		
		CP	500,00				500,00			
		T	3.700,00	2.700,00		2.700,00				
10603 - 05	Intervento 05 - TRASFERIMENTI	RS	89.761,07		33.790,42	33.790,42	55.970,65	INS		
		CP								
		T	89.761,07		33.790,42	33.790,42				
	<b>Totale servizio 0603 - MANIFESTAZIONI DIVERSE NEL SETTORE SPORTIVO E RICREATIVO</b>	<b>RS</b>	<b>92.961,07</b>	<b>2.700,00</b>	<b>33.790,42</b>	<b>36.490,42</b>	<b>56.470,65</b>	<b>INS</b>		
		<b>CP</b>	<b>2.500,00</b>		<b>1.000,00</b>	<b>1.000,00</b>	<b>1.500,00</b>			
		<b>T</b>	<b>95.461,07</b>	<b>2.700,00</b>	<b>34.790,42</b>	<b>37.490,42</b>				
10699 - 00	Totale funzione 06 - FUNZIONI NEL SETTORE SPORTIVO E RICREATIVO	RS	101.652,79	11.391,72	33.790,42	45.182,14	56.470,65	INS		
		CP	86.483,00	83.981,68	1.000,00	84.981,68	1.501,32			
		T	188.135,79	95.373,40	34.790,42	130.163,82				
10701 - 02	Intervento 02 - ACQUISTO DI BENI DI CONSUMO E O DI MATERIE PRIME	RS	10.000,00				10.000,00	INS		
		CP								
		T	10.000,00							
10701 - 03	Intervento 03 - PRESTAZIONI DI SERVIZI	RS	50.635,25	5.198,00		5.198,00	45.437,25	INS		
		CP								
		T	50.635,25	5.198,00		5.198,00				

## CONTO DEL BILANCIO - 2014

### SPESE

Codice e Num.-Capit.	DESCRIZIONE	RS	Res. conservati e Stanz.def. bilancio	Conto del tesoriere	Determinazione dei residui	Impegni	Minori residui o economie	
			Residui (A)	Pagamenti	Res. da riportare			
			Competenza (F)	Residui (B)	Residui (C)	Residui (D=B+C)	(E=A-D)(*)	
			Totale (M)	Competenza (G)	Competenza (H)	Competenza (I=G+H)	(L=F-I)	
				Totale (N)	Residui al 31 dic. (O=C+H)	Imp. al 31 dicembre (P=D+I)		
10701 - 05	Intervento 05 - TRASFERIMENTI	RS	25.900,00	5.000,00		5.000,00	20.900,00	INS
		CP						
		T	25.900,00	5.000,00		5.000,00		
	<b>Totale servizio 0701 - SERVIZI TURISTICI</b>	<b>RS</b>	<b>86.535,25</b>	<b>10.198,00</b>		<b>10.198,00</b>	<b>76.337,25</b>	<b>INS</b>
		<b>CP</b>						
		<b>T</b>	<b>86.535,25</b>	<b>10.198,00</b>		<b>10.198,00</b>		
10702 - 05	Intervento 05 - TRASFERIMENTI	RS	42.232,88	6.000,00	3.590,65	9.590,65	32.642,23	INS
		CP						
		T	42.232,88	6.000,00	3.590,65	9.590,65		
	<b>Totale servizio 0702 - MANIFESTAZIONI TURISTICHE</b>	<b>RS</b>	<b>42.232,88</b>	<b>6.000,00</b>	<b>3.590,65</b>	<b>9.590,65</b>	<b>32.642,23</b>	<b>INS</b>
		<b>CP</b>						
		<b>T</b>	<b>42.232,88</b>	<b>6.000,00</b>	<b>3.590,65</b>	<b>9.590,65</b>		
10799 - 00	Totale funzione 07 - FUNZIONI NEL CAMPO TURISTICO	RS	128.768,13	16.198,00	3.590,65	19.788,65	108.979,48	INS
		CP						
		T	128.768,13	16.198,00	3.590,65	19.788,65		
10801 - 02	Intervento 02 - ACQUISTO DI BENI DI CONSUMO E O DI MATERIE PRIME	RS	25.314,55	7.740,09	11.694,00	19.434,09	5.880,46	INS
		CP	50.000,00	20.498,31	12.525,67	33.023,98	16.976,02	
		T	75.314,55	28.238,40	24.219,67	52.458,07		
10801 - 03	Intervento 03 - PRESTAZIONI DI SERVIZI	RS	510,00				510,00	INS
		CP						
		T	510,00					
10801 - 04	Intervento 04 - UTILIZZO DI BENI DI TERZI	RS	20.000,00	12.000,00		12.000,00	8.000,00	INS
		CP						
		T	20.000,00	12.000,00		12.000,00		



## CONTO DEL BILANCIO - 2014

### SPESE

Codice e Num.-Capit.	DESCRIZIONE	RS	Res. conservati e Stanz.def. bilancio	Conto del tesoriere	Determinazione dei residui	Impegni	Minori residui o economie		
			Residui (A)	Pagamenti	Res. da riportare		Residui (D=B+C)		(E=A-D)(*)
			Competenza (F)	Residui (B)	Residui (C)		Competenza (I=G+H)		(L=F-I)
			Totale (M)	Competenza (G)	Competenza (H)		Imp. al 31 dicembre (P=D+I)		
				Totale (N)	Residui al 31 dic. (O=C+H)				
10801 - 06	Intervento 06 - INTERESSI PASSIVI E ONERI FINANZIARI DIVERSI	RS							
		CP	387.101,00	387.100,38		387.100,38	0,62		
		T	387.101,00	387.100,38		387.100,38			
	<b>Totale servizio 0801 - VIABILITA',CIRCOLAZIONE STRADALE E SERVIZI CONNES-SI</b>	<b>RS</b>	<b>45.824,55</b>	<b>19.740,09</b>	<b>11.694,00</b>	<b>31.434,09</b>	<b>14.390,46</b>	<b>INS</b>	
	<b>CP</b>	<b>437.101,00</b>	<b>407.598,69</b>	<b>12.525,67</b>	<b>420.124,36</b>	<b>16.976,64</b>			
	<b>T</b>	<b>482.925,55</b>	<b>427.338,78</b>	<b>24.219,67</b>	<b>451.558,45</b>				
10802 - 02	Intervento 02 - ACQUISTO DI BENI DI CONSUMO E O DI MATERIE PRIME	RS	809,33	809,33		809,33			
		CP	3.000,00	1.906,87	1.093,13	3.000,00			
		T	3.809,33	2.716,20	1.093,13	3.809,33			
10802 - 03	Intervento 03 - PRESTAZIONI DI SERVIZI	RS	740.524,27	682.988,45		682.988,45	57.535,82	INS	
		CP	1.084.000,00	705.785,24	298.937,10	1.004.722,34	79.277,66		
		T	1.824.524,27	1.388.773,69	298.937,10	1.687.710,79			
10802 - 06	Intervento 06 - INTERESSI PASSIVI E ONERI FINANZIARI DIVERSI	RS							
		CP	61.023,00	61.022,58		61.022,58	0,42		
		T	61.023,00	61.022,58		61.022,58			
	<b>Totale servizio 0802 - ILLUMINAZIONE PUBBLICA E SERVIZI CONNESSI</b>	<b>RS</b>	<b>741.333,60</b>	<b>683.797,78</b>		<b>683.797,78</b>	<b>57.535,82</b>	<b>INS</b>	
	<b>CP</b>	<b>1.148.023,00</b>	<b>768.714,69</b>	<b>300.030,23</b>	<b>1.068.744,92</b>	<b>79.278,08</b>			
	<b>T</b>	<b>1.889.356,60</b>	<b>1.452.512,47</b>	<b>300.030,23</b>	<b>1.752.542,70</b>				
10899 - 00	Totale funzione 08 - FUNZIONI NEL CAMPO DELLA VIABILITA' E DEI TRASPORTI	RS	787.158,15	703.537,87	11.694,00	715.231,87	71.926,28	INS	
		CP	1.585.124,00	1.176.313,38	312.555,90	1.488.869,28	96.254,72		
		T	2.372.282,15	1.879.851,25	324.249,90	2.204.101,15			
10901 - 01	Intervento 01 - PERSONALE	RS							
		CP	585.260,00	574.733,17		574.733,17	10.526,83		
		T	585.260,00	574.733,17		574.733,17			

## CONTO DEL BILANCIO - 2014

### SPESE

Codice e Num.-Capit.	DESCRIZIONE	RS	Res. conservati e Stanz.def. bilancio	Conto del tesoriere	Determinazione dei residui	Impegni	Minori residui o economie	
			Residui (A)	Pagamenti	Res. da riportare			
			Competenza (F)	Residui (B)	Residui (C)	Residui (D=B+C)	(E=A-D)(*)	
			Totale (M)	Competenza (G)	Competenza (H)	Competenza (I=G+H)	(L=F-I)	
				Totale (N)	Residui al 31 dic. (O=C+H)	Imp. al 31 dicembre (P=D+I)		
10901 - 02	Intervento 02 - ACQUISTO DI BENI DI CONSUMO E O DI MATERIE PRIME	RS	794,52	794,52		794,52		
		CP	8.000,00	4.878,56	1.121,44	6.000,00	2.000,00	
		T	8.794,52	5.673,08	1.121,44	6.794,52		
10901 - 03	Intervento 03 - PRESTAZIONI DI SERVIZI	RS	164.215,81	230,80	19.199,85	19.430,65	144.785,16	INS
		CP	5.502,00	1.528,83	2.471,17	4.000,00	1.502,00	
		T	169.717,81	1.759,63	21.671,02	23.430,65		
10901 - 07	Intervento 07 - IMPOSTE E TASSE	RS						
		CP	34.828,00	34.828,00		34.828,00		
		T	34.828,00	34.828,00		34.828,00		
	<b>Totale servizio 0901 - URBANISTICA E GESTIONE DEL TERRITORIO</b>	<b>RS</b>	<b>165.010,33</b>	<b>1.025,32</b>	<b>19.199,85</b>	<b>20.225,17</b>	<b>144.785,16</b>	<b>INS</b>
		<b>CP</b>	<b>633.590,00</b>	<b>615.968,56</b>	<b>3.592,61</b>	<b>619.561,17</b>	<b>14.028,83</b>	
		<b>T</b>	<b>798.600,33</b>	<b>616.993,88</b>	<b>22.792,46</b>	<b>639.786,34</b>		
10903 - 01	Intervento 01 - PERSONALE	RS						
		CP	145.497,00	141.641,34		141.641,34	3.855,66	
		T	145.497,00	141.641,34		141.641,34		
10903 - 02	Intervento 02 - ACQUISTO DI BENI DI CONSUMO E O DI MATERIE PRIME	RS	2.335,64	2.033,26		2.033,26	302,38	INS
		CP	10.000,00	3.571,17	6.428,83	10.000,00		
		T	12.335,64	5.604,43	6.428,83	12.033,26		
10903 - 03	Intervento 03 - PRESTAZIONI DI SERVIZI	RS	1.690,09	1.690,09		1.690,09		
		CP	6.500,00	1.016,28	1.983,72	3.000,00	3.500,00	
		T	8.190,09	2.706,37	1.983,72	4.690,09		
10903 - 05	Intervento 05 - TRASFERIMENTI	RS	5.000,00		5.000,00	5.000,00		
		CP						
		T	5.000,00		5.000,00	5.000,00		

## CONTO DEL BILANCIO - 2014

### SPESE

Codice e Num.-Capit.	DESCRIZIONE	RS	Res. conservati e Stanz.def. bilancio	Conto del tesoriere	Determinazione dei residui	Impegni	Minori residui o economie	
			Residui (A)	Pagamenti	Res. da riportare			
			Competenza (F)	Residui (B)	Residui (C)	Residui (D=B+C)	(E=A-D)(*)	
			Totale (M)	Totale (N)	Residui al 31 dic. (O=C+H)	Imp. al 31 dicembre (P=D+I)	(L=F-I)	
10903 - 06	Intervento 06 - INTERESSI PASSIVI E ONERI FINANZIARI DIVERSI	RS						
		CP	59.989,00	59.988,82		59.988,82	0,18	
		T	59.989,00	59.988,82		59.988,82		
	<b>Totale servizio 0903 - SERVIZI DI PROTEZIONE CIVILE</b>	<b>RS</b>	<b>9.025,73</b>	<b>3.723,35</b>	<b>5.000,00</b>	<b>8.723,35</b>	<b>302,38</b>	<b>INS</b>
	<b>CP</b>	<b>221.986,00</b>	<b>206.217,61</b>	<b>8.412,55</b>	<b>214.630,16</b>	<b>7.355,84</b>		
	<b>T</b>	<b>231.011,73</b>	<b>209.940,96</b>	<b>13.412,55</b>	<b>223.353,51</b>			
10904 - 02	Intervento 02 - ACQUISTO DI BENI DI CONSUMO E O DI MATERIE PRIME	RS						
		CP	1.200.000,00		1.200.000,00	1.200.000,00		
		T	1.200.000,00		1.200.000,00	1.200.000,00		
10904 - 03	Intervento 03 - PRESTAZIONI DI SERVIZI	RS	45.265,67		45.265,67	45.265,67		
		CP						
		T	45.265,67		45.265,67	45.265,67		
10904 - 04	Intervento 04 - UTILIZZO DI BENI DI TERZI	RS	2.587,52				2.587,52	INS
		CP						
		T	2.587,52					
10904 - 06	Intervento 06 - INTERESSI PASSIVI E ONERI FINANZIARI DIVERSI	RS						
		CP	236.498,00	236.496,86		236.496,86	1,14	
		T	236.498,00	236.496,86		236.496,86		
	<b>Totale servizio 0904 - SERVIZIO IDRICO INTEGRATO</b>	<b>RS</b>	<b>47.853,19</b>	<b>45.265,67</b>	<b>45.265,67</b>	<b>2.587,52</b>	<b>INS</b>	
	<b>CP</b>	<b>1.436.498,00</b>	<b>236.496,86</b>	<b>1.200.000,00</b>	<b>1.436.496,86</b>	<b>1,14</b>		
	<b>T</b>	<b>1.484.351,19</b>	<b>236.496,86</b>	<b>1.245.265,67</b>	<b>1.481.762,53</b>			
10905 - 02	Intervento 02 - ACQUISTO DI BENI DI CONSUMO E O DI MATERIE PRIME	RS	739,46	739,46		739,46		
		CP	6.000,00	2.466,88	2.533,12	5.000,00	1.000,00	
		T	6.739,46	3.206,34	2.533,12	5.739,46		

## CONTO DEL BILANCIO - 2014

### SPESE

Codice e Num.-Capit.	DESCRIZIONE	RS	Res. conservati e Stanz.def. bilancio	Conto del tesoriere	Determinazione dei residui	Impegni	Minori residui o economie			
			Residui (A)	Pagamenti	Res. da riportare					
			Competenza (F)	Residui (B)	Residui (C)				Residui (D=B+C)	(E=A-D)(*)
			Totale (M)	Competenza (G)	Competenza (H)				Competenza (I=G+H)	(L=F-I)
				Totale (N)	Residui al 31 dic. (O=C+H)				Imp. al 31 dicembre (P=D+I)	
10905 - 03	Intervento 03 - PRESTAZIONI DI SERVIZI	RS	3.624.397,70	2.784.141,20	442.700,99	3.226.842,19	397.555,51	INS		
		CP	9.043.326,00	5.706.759,40	3.330.535,20	9.037.294,60	6.031,40			
		T	12.667.723,70	8.490.900,60	3.773.236,19	12.264.136,79				
10905 - 04	Intervento 04 - UTILIZZO DI BENI DI TERZI	RS	93.020,80	4.000,00	3.564,85	7.564,85	85.455,95	INS		
		CP								
		T	93.020,80	4.000,00	3.564,85	7.564,85				
10905 - 05	Intervento 05 - TRASFERIMENTI	RS	400.000,00		226.510,55	226.510,55	173.489,45	INS		
		CP	400.000,00		249.635,99	249.635,99	150.364,01			
		T	800.000,00		476.146,54	476.146,54				
10905 - 06	Intervento 06 - INTERESSI PASSIVI E ONERI FINANZIARI DIVERSI	RS								
		CP	33.520,00	33.519,32		33.519,32	0,68			
		T	33.520,00	33.519,32		33.519,32				
10905 - 07	Intervento 07 - IMPOSTE E TASSE	RS	536,09				536,09	INS		
		CP								
		T	536,09							
	<b>Totale servizio 0905 - SERVIZIO SMALTIMENTO RIFIUTI</b>	RS	<b>4.118.694,05</b>	<b>2.788.880,66</b>	<b>672.776,39</b>	<b>3.461.657,05</b>	<b>657.037,00</b>	INS		
		CP	<b>9.482.846,00</b>	<b>5.742.745,60</b>	<b>3.582.704,31</b>	<b>9.325.449,91</b>	<b>157.396,09</b>			
		T	<b>13.601.540,05</b>	<b>8.531.626,26</b>	<b>4.255.480,70</b>	<b>12.787.106,96</b>				
10906 - 01	Intervento 01 - PERSONALE	RS								
		CP	250.169,00	220.286,23		220.286,23	29.882,77			
		T	250.169,00	220.286,23		220.286,23				
10906 - 02	Intervento 02 - ACQUISTO DI BENI DI CONSUMO E O DI MATERIE PRIME	RS	1.523,55	1.523,55		1.523,55				
		CP	10.000,00	5.524,96	1.975,04	7.500,00	2.500,00			
		T	11.523,55	7.048,51	1.975,04	9.023,55				

## CONTO DEL BILANCIO - 2014

### SPESE

Codice e Num.-Capit.	DESCRIZIONE	RS	Res. conservati e Stanz.def. bilancio	Conto del tesoriere	Determinazione dei residui	Impegni	Minori residui o economie	
			Residui (A)	Pagamenti	Res. da riportare			
			Competenza (F)	Residui (B)	Residui (C)	Residui (D=B+C)	(E=A-D)(*)	
			Totale (M)	Competenza (G)	Competenza (H)	Competenza (I=G+H)	(L=F-I)	
				Totale (N)	Residui al 31 dic. (O=C+H)	Imp. al 31 dicembre (P=D+I)		
10906 - 03	Intervento 03 - PRESTAZIONI DI SERVIZI	RS	600.766,27	424.389,73	83.028,18	507.417,91	93.348,36	INS
		CP	722.359,00	368.436,15	306.349,47	674.785,62	47.573,38	
		T	1.323.125,27	792.825,88	389.377,65	1.182.203,53		
10906 - 06	Intervento 06 - INTERESSI PASSIVI E ONERI FINANZIARI DIVERSI	RS						
		CP	62.015,00	62.014,95		62.014,95	0,05	
		T	62.015,00	62.014,95		62.014,95		
10906 - 07	Intervento 07 - IMPOSTE E TASSE	RS						
		CP	16.315,00	13.874,77		13.874,77	2.440,23	
		T	16.315,00	13.874,77		13.874,77		
	<b>Totale servizio 0906 - PARCHI E SERVIZI PER LA TUTELA AMBIENTALE DEL VERDE, ALTRI SERVIZI RELATIVI AL TERRITORIO ED ALL'AMBIENTE</b>	<b>RS</b>	<b>602.289,82</b>	<b>425.913,28</b>	<b>83.028,18</b>	<b>508.941,46</b>	<b>93.348,36</b>	<b>INS</b>
		<b>CP</b>	<b>1.060.858,00</b>	<b>670.137,06</b>	<b>308.324,51</b>	<b>978.461,57</b>	<b>82.396,43</b>	
		<b>T</b>	<b>1.663.147,82</b>	<b>1.096.050,34</b>	<b>391.352,69</b>	<b>1.487.403,03</b>		
10999 - 00	Totale funzione 09 - FUNZIONI RIGUARDANTI LA GESTIONE DEL TERRITORIO E DELL'AMBIENTE	RS	4.942.873,12	3.219.542,61	825.270,09	4.044.812,70	898.060,42	INS
		CP	12.835.778,00	7.471.565,69	5.103.033,98	12.574.599,67	261.178,33	
		T	17.778.651,12	10.691.108,30	5.928.304,07	16.619.412,37		
11001 - 01	Intervento 01 - PERSONALE	RS						
		CP	170.554,00	168.963,75		168.963,75	1.590,25	
		T	170.554,00	168.963,75		168.963,75		
11001 - 03	Intervento 03 - PRESTAZIONI DI SERVIZI	RS	560.463,20	523.895,64	12.312,79	536.208,43	24.254,77	INS
		CP	519.500,00	134.935,50	384.266,41	519.201,91	298,09	
		T	1.079.963,20	658.831,14	396.579,20	1.055.410,34		
11001 - 07	Intervento 07 - IMPOSTE E TASSE	RS						
		CP	11.398,00	11.289,09		11.289,09	108,91	
		T	11.398,00	11.289,09		11.289,09		

## CONTO DEL BILANCIO - 2014

### SPESE

Codice e Num.-Capit.	DESCRIZIONE	RS	Res. conservati e Stanz.def. bilancio	Conto del tesoriere	Determinazione dei residui	Impegni	Minori residui o economie	
			Residui (A)	Pagamenti	Res. da riportare			
			Competenza (F)	Residui (B)	Residui (C)	Residui (D=B+C)	(E=A-D)(*)	
			Totale (M)	Competenza (G)	Competenza (H)	Competenza (I=G+H)	(L=F-I)	
				Totale (N)	Residui al 31 dic. (O=C+H)	Imp. al 31 dicembre (P=D+I)		
	<b>Totale servizio 1001 - ASILI NIDO, SERVIZI PER L'INFANZIA E PER I MINORI</b>	<b>RS</b>	<b>560.463,20</b>	<b>523.895,64</b>	<b>12.312,79</b>	<b>536.208,43</b>	<b>24.254,77</b>	<b>INS</b>
		<b>CP</b>	<b>701.452,00</b>	<b>315.188,34</b>	<b>384.266,41</b>	<b>699.454,75</b>	<b>1.997,25</b>	
		<b>T</b>	<b>1.261.915,20</b>	<b>839.083,98</b>	<b>396.579,20</b>	<b>1.235.663,18</b>		
11004 - 01	Intervento 01 - PERSONALE	RS						
		CP	262.040,00	260.798,71		260.798,71	1.241,29	
		T	262.040,00	260.798,71		260.798,71		
11004 - 02	Intervento 02 - ACQUISTO DI BENI DI CONSUMO E O DI MATERIE PRIME	RS	850,47	850,47		850,47		
		CP	5.500,00	3.245,21	2.254,79	5.500,00		
		T	6.350,47	4.095,68	2.254,79	6.350,47		
11004 - 03	Intervento 03 - PRESTAZIONI DI SERVIZI	RS	7.429.371,44	759.983,89	1.345.598,01	2.105.581,90	5.323.789,54	INS
		CP	2.449.238,00	79.869,28	773.433,02	853.302,30	1.595.935,70	
		T	9.878.609,44	839.853,17	2.119.031,03	2.958.884,20		
11004 - 05	Intervento 05 - TRASFERIMENTI	RS	134.600,49	23.506,21	22.469,98	45.976,19	88.624,30	INS
		CP	125.000,00	33.671,54	8.720,00	42.391,54	82.608,46	
		T	259.600,49	57.177,75	31.189,98	88.367,73		
11004 - 07	Intervento 07 - IMPOSTE E TASSE	RS						
		CP	17.266,00	17.178,87		17.178,87	87,13	
		T	17.266,00	17.178,87		17.178,87		
	<b>Totale servizio 1004 - ASSISTENZA, BENEFICENZA PUBBLICA E SERVIZI DIVERSI ALLA PERSONA</b>	<b>RS</b>	<b>7.564.822,40</b>	<b>784.340,57</b>	<b>1.368.067,99</b>	<b>2.152.408,56</b>	<b>5.412.413,84</b>	<b>INS</b>
		<b>CP</b>	<b>2.859.044,00</b>	<b>394.763,61</b>	<b>784.407,81</b>	<b>1.179.171,42</b>	<b>1.679.872,58</b>	
		<b>T</b>	<b>10.423.866,40</b>	<b>1.179.104,18</b>	<b>2.152.475,80</b>	<b>3.331.579,98</b>		
11005 - 01	Intervento 01 - PERSONALE	RS						
		CP	374.333,00	367.391,07		367.391,07	6.941,93	
		T	374.333,00	367.391,07		367.391,07		

## CONTO DEL BILANCIO - 2014

### SPESE

Codice e Num.-Capit.	DESCRIZIONE	RS	Res. conservati e Stanz.def. bilancio	Conto del tesoriere	Determinazione dei residui	Impegni	Minori residui o economie		
			Residui (A)	Pagamenti	Res. da riportare		Residui (D=B+C)		(E=A-D)(*)
			Competenza (F)	Residui (B)	Residui (C)		Competenza (I=G+H)		(L=F-I)
			Totale (M)	Competenza (G)	Competenza (H)		Imp. al 31 dicembre (P=D+I)		
				Totale (N)	Residui al 31 dic. (O=C+H)				
11005 - 02	Intervento 02 - ACQUISTO DI BENI DI CONSUMO E O DI MATERIE PRIME	RS	1.704,09	1.704,09		1.704,09			
		CP	10.000,00	3.574,96	1.425,04	5.000,00	5.000,00		
		T	11.704,09	5.279,05	1.425,04	6.704,09			
11005 - 03	Intervento 03 - PRESTAZIONI DI SERVIZI	RS	7.702,91	4.202,91	3.500,00	7.702,91			
		CP	8.000,00	2.745,00	1.255,00	4.000,00	4.000,00		
		T	15.702,91	6.947,91	4.755,00	11.702,91			
11005 - 07	Intervento 07 - IMPOSTE E TASSE	RS	3.680,00				3.680,00	INS	
		CP	19.000,00	18.770,22		18.770,22	229,78		
		T	22.680,00	18.770,22		18.770,22			
	<b>Totale servizio 1005 - SERVIZIO NECROSCOPICO E CIMITERIALE</b>	<b>RS</b>	<b>13.087,00</b>	<b>5.907,00</b>	<b>3.500,00</b>	<b>9.407,00</b>	<b>3.680,00</b>	<b>INS</b>	
		<b>CP</b>	<b>411.333,00</b>	<b>392.481,25</b>	<b>2.680,04</b>	<b>395.161,29</b>	<b>16.171,71</b>		
		<b>T</b>	<b>424.420,00</b>	<b>398.388,25</b>	<b>6.180,04</b>	<b>404.568,29</b>			
11099 - 00	Totale funzione 10 - FUNZIONI NEL SETTORE SOCIALE	RS	8.138.372,60	1.314.143,21	1.383.880,78	2.698.023,99	5.440.348,61	INS	
		CP	3.971.829,00	1.102.433,20	1.171.354,26	2.273.787,46	1.698.041,54		
		T	12.110.201,60	2.416.576,41	2.555.235,04	4.971.811,45			
11102 - 03	Intervento 03 - PRESTAZIONI DI SERVIZI	RS	17.640,72	10.657,92	4.866,00	15.523,92	2.116,80	INS	
		CP							
		T	17.640,72	10.657,92	4.866,00	15.523,92			
	<b>Totale servizio 1102 - FIERE, MERCATI E SERVIZI CONNESSI</b>	<b>RS</b>	<b>17.640,72</b>	<b>10.657,92</b>	<b>4.866,00</b>	<b>15.523,92</b>	<b>2.116,80</b>	<b>INS</b>	
		<b>CP</b>							
		<b>T</b>	<b>17.640,72</b>	<b>10.657,92</b>	<b>4.866,00</b>	<b>15.523,92</b>			
11104 - 05	Intervento 05 - TRASFERIMENTI	RS	252.635,88		191.779,17	191.779,17	60.856,71	INS	
		CP	40.198,00				40.198,00		
		T	292.833,88		191.779,17	191.779,17			

## CONTO DEL BILANCIO - 2014

### SPESE

Codice e Num.-Capit.	DESCRIZIONE	RS	Res. conservati e Stanz.def. bilancio	Conto del tesoriere	Determinazione dei residui	Impegni	Minori residui o economie	
			Residui (A)	Pagamenti	Res. da riportare			
			Competenza (F)	Residui (B)	Residui (C)	Residui (D=B+C)	(E=A-D)(*)	
			Totale (M)	Totale (N)	Residui al 31 dic. (O=C+H)	Imp. al 31 dicembre (P=D+I)	(L=F-I)	
11105 - 03	<b>Totale servizio 1104 - SERVIZI RELATIVI ALL'INDUSTRIA</b>	<b>RS</b>	<b>252.635,88</b>		<b>191.779,17</b>	<b>191.779,17</b>	<b>60.856,71</b>	<b>INS</b>
		<b>CP</b>	<b>40.198,00</b>				<b>40.198,00</b>	
		<b>T</b>	<b>292.833,88</b>		<b>191.779,17</b>	<b>191.779,17</b>		
11105 - 03	Intervento 03 - PRESTAZIONI DI SERVIZI	RS	223.872,92		204.102,77	204.102,77	19.770,15	INS
		CP						
		T	223.872,92		204.102,77	204.102,77		
11105 - 06	Intervento 06 - INTERESSI PASSIVI E ONERI FINANZIARI DIVERSI	RS						
		CP	48.259,00	48.258,03		48.258,03	0,97	
		T	48.259,00	48.258,03		48.258,03		
	<b>Totale servizio 1105 - SERVIZI RELATIVI AL COMMERCIO</b>	<b>RS</b>	<b>223.872,92</b>		<b>204.102,77</b>	<b>204.102,77</b>	<b>19.770,15</b>	<b>INS</b>
		<b>CP</b>	<b>48.259,00</b>	<b>48.258,03</b>	<b>48.258,03</b>	<b>48.258,03</b>	<b>0,97</b>	
		<b>T</b>	<b>272.131,92</b>	<b>48.258,03</b>	<b>204.102,77</b>	<b>252.360,80</b>		
11199 - 00	Totale funzione 11 - FUNZIONI NEL CAMPO DELLO SVILUPPO ECONOMICO	RS	494.149,52	10.657,92	400.747,94	411.405,86	82.743,66	INS
		CP	88.457,00	48.258,03		48.258,03	40.198,97	
		T	582.606,52	58.915,95	400.747,94	459.663,89		
11206 - 03	Intervento 03 - PRESTAZIONI DI SERVIZI	RS	154.651,43	106.038,16	40.786,41	146.824,57	7.826,86	INS
		CP	150.000,00		13.184,10	13.184,10	136.815,90	
		T	304.651,43	106.038,16	53.970,51	160.008,67		
11206 - 05	Intervento 05 - TRASFERIMENTI	RS						
		CP	3.256,00				3.256,00	
		T	3.256,00					
	<b>Totale servizio 1206 - ALTRI SERVIZI PRODUTTIVI</b>	<b>RS</b>	<b>154.651,43</b>	<b>106.038,16</b>	<b>40.786,41</b>	<b>146.824,57</b>	<b>7.826,86</b>	<b>INS</b>
		<b>CP</b>	<b>153.256,00</b>	<b>106.038,16</b>	<b>13.184,10</b>	<b>13.184,10</b>	<b>140.071,90</b>	
		<b>T</b>	<b>307.907,43</b>	<b>106.038,16</b>	<b>53.970,51</b>	<b>160.008,67</b>		



## CONTO DEL BILANCIO - 2014

### SPESE

Codice e Num.-Capit.	DESCRIZIONE	RS	Res. conservati e Stanz.def. bilancio	Conto del tesoriere	Determinazione dei residui	Impegni	Minori residui o economie	
			Residui (A)	Pagamenti	Res. da riportare			
			Competenza (F)	Residui (B)	Residui (C)	Residui (D=B+C)	(E=A-D)(*)	
			Totale (M)	Competenza (G)	Competenza (H)	Competenza (I=G+H)	(L=F-I)	
T	Totale (N)	Residui al 31 dic. (O=C+H)	Imp. al 31 dicembre (P=D+I)					
11299 - 00	Totale funzione 12 - FUNZIONI RELATIVE A SERVIZI PRODUTTIVI	RS	154.651,43	106.038,16	40.786,41	146.824,57	7.826,86	INS
		CP	153.256,00		13.184,10	13.184,10	140.071,90	
		T	307.907,43	106.038,16	53.970,51	160.008,67		
	Funzione 01 - FUNZIONI GENERALI DI AMMINISTRAZIONE, DI GESTIONE E DI CONTROLLO - totali	RS	9.389.656,38	4.802.498,28	3.296.448,41	8.098.946,69	1.290.709,69	INS
		CP	18.546.186,00	7.551.753,96	8.987.457,16	16.539.211,12	2.006.974,88	
		T	27.935.842,38	12.354.252,24	12.283.905,57	24.638.157,81		
	Funzione 02 - FUNZIONI RELATIVE ALLA GIUSTIZIA - totali	RS	630.971,32	119,96	630.851,36	630.971,32		
		CP	4.584,00	1.584,00	2.500,00	4.084,00	500,00	
		T	635.555,32	1.703,96	633.351,36	635.055,32		
	Funzione 03 - FUNZIONI DI POLIZIA LOCALE - totali	RS	392.577,31	277.455,94	43.805,76	321.261,70	71.315,61	INS
		CP	2.648.816,00	1.778.112,66	528.963,55	2.307.076,21	341.739,79	
		T	3.041.393,31	2.055.568,60	572.769,31	2.628.337,91		
	Funzione 04 - FUNZIONI DI ISTRUZIONE PUBBLICA - totali	RS	516.331,55	325.856,35	119.136,97	444.993,32	71.338,23	INS
		CP	1.100.050,00	725.980,46	130.043,82	856.024,28	244.025,72	
		T	1.616.381,55	1.051.836,81	249.180,79	1.301.017,60		
	Funzione 05 - FUNZIONI RELATIVE ALLA CULTURA ED AI BENI CULTURALI - totali	RS	12.564,85	7.313,87		7.313,87	5.250,98	INS
		CP	101.944,00	90.901,49	6.057,54	96.959,03	4.984,97	
		T	114.508,85	98.215,36	6.057,54	104.272,90		
	Funzione 06 - FUNZIONI NEL SETTORE SPORTIVO E RICREATIVO - totali	RS	101.652,79	11.391,72	33.790,42	45.182,14	56.470,65	INS
		CP	86.483,00	83.981,68	1.000,00	84.981,68	1.501,32	
		T	188.135,79	95.373,40	34.790,42	130.163,82		
	Funzione 07 - FUNZIONI NEL CAMPO TURISTICO - totali	RS	128.768,13	16.198,00	3.590,65	19.788,65	108.979,48	INS
		CP						
		T	128.768,13	16.198,00	3.590,65	19.788,65		

## CONTO DEL BILANCIO - 2014

### SPESE

Codice e Num.-Capit.	DESCRIZIONE	RS	Res. conservati e Stanz.def. bilancio	Conto del tesoriere	Determinazione dei residui	Impegni	Minori residui o economie	
			Residui (A)	Pagamenti	Res. da riportare			
			Competenza (F)	Residui (B)	Residui (C)	Residui (D=B+C)	(E=A-D)(*)	
			Totale (M)	Competenza (G)	Competenza (H)	Competenza (I=G+H)	(L=F-I)	
				Totale (N)	Residui al 31 dic. (O=C+H)	Imp. al 31 dicembre (P=D+I)		
Funzione 08 - FUNZIONI NEL CAMPO DELLA VIABILITA' E DEI TRASPORTI - totali	RS	787.158,15	703.537,87	11.694,00	715.231,87	71.926,28	INS	
	CP	1.585.124,00	1.176.313,38	312.555,90	1.488.869,28	96.254,72		
	T	2.372.282,15	1.879.851,25	324.249,90	2.204.101,15			
Funzione 09 - FUNZIONI RIGUARDANTI LA GESTIONE DEL TERRITORIO E DELL'AMBIENTE - totali	RS	4.942.873,12	3.219.542,61	825.270,09	4.044.812,70	898.060,42	INS	
	CP	12.835.778,00	7.471.565,69	5.103.033,98	12.574.599,67	261.178,33		
	T	17.778.651,12	10.691.108,30	5.928.304,07	16.619.412,37			
Funzione 10 - FUNZIONI NEL SETTORE SOCIALE - totali	RS	8.138.372,60	1.314.143,21	1.383.880,78	2.698.023,99	5.440.348,61	INS	
	CP	3.971.829,00	1.102.433,20	1.171.354,26	2.273.787,46	1.698.041,54		
	T	12.110.201,60	2.416.576,41	2.555.235,04	4.971.811,45			
Funzione 11 - FUNZIONI NEL CAMPO DELLO SVILUPPO ECONOMICO - totali	RS	494.149,52	10.657,92	400.747,94	411.405,86	82.743,66	INS	
	CP	88.457,00	48.258,03		48.258,03	40.198,97		
	T	582.606,52	58.915,95	400.747,94	459.663,89			
Funzione 12 - FUNZIONI RELATIVE A SERVIZI PRODUTTIVI - totali	RS	154.651,43	106.038,16	40.786,41	146.824,57	7.826,86	INS	
	CP	153.256,00		13.184,10	13.184,10	140.071,90		
	T	307.907,43	106.038,16	53.970,51	160.008,67			
<b>Totale titolo 1 - SPESE CORRENTI</b>	<b>RS</b>	<b>25.689.727,15</b>	<b>10.794.753,89</b>	<b>6.790.002,79</b>	<b>17.584.756,68</b>	<b>8.104.970,47</b>	<b>INS</b>	
	<b>CP</b>	<b>41.122.507,00</b>	<b>20.030.884,55</b>	<b>16.256.150,31</b>	<b>36.287.034,86</b>	<b>4.835.472,14</b>		
	<b>T</b>	<b>66.812.234,15</b>	<b>30.825.638,44</b>	<b>23.046.153,10</b>	<b>53.871.791,54</b>			

## CONTO DEL BILANCIO - 2014

### SPESE

Codice e Num.-Capit.	DESCRIZIONE	RS	Res. conservati e Stanz.def. bilancio	Conto del tesoriere	Determinazione dei residui	Impegni	Minori residui o economie	
			Residui (A)	Pagamenti	Res. da riportare			
			Competenza (F)	Residui (B)	Residui (C)	Residui (D=B+C)	(E=A-D)(*)	
			Totale (M)	Competenza (G)	Competenza (H)	Competenza (I=G+H)	(L=F-I)	
				Totale (N)	Residui al 31 dic. (O=C+H)	Imp. al 31 dicembre (P=D+I)		
20102 - 05	Intervento 05 - ACQUISIZIONE DI BENI MOBILI, MACCHINE ED ATTREZZA-TURE TECNICO-SCIENTIFICHE	RS	43.983,60	17.378,65	11.954,90	29.333,55	14.650,05	INS
		CP	14.000,00	701,50	2.298,50	3.000,00	11.000,00	
		T	57.983,60	18.080,15	14.253,40	32.333,55		
	<b>Totale servizio 0102 - SEGRETERIA GENERALE, PERSONALE E ORGANIZZAZIONE</b>	<b>RS</b>	<b>43.983,60</b>	<b>17.378,65</b>	<b>11.954,90</b>	<b>29.333,55</b>	<b>14.650,05</b>	<b>INS</b>
		<b>CP</b>	<b>14.000,00</b>	<b>701,50</b>	<b>2.298,50</b>	<b>3.000,00</b>	<b>11.000,00</b>	
	<b>T</b>	<b>57.983,60</b>	<b>18.080,15</b>	<b>14.253,40</b>	<b>32.333,55</b>			
20103 - 05	Intervento 05 - ACQUISIZIONE DI BENI MOBILI, MACCHINE ED ATTREZZA-TURE TECNICO-SCIENTIFICHE	RS	3.500,00				3.500,00	INS
		CP	3.250,00				3.250,00	
		T	6.750,00					
	<b>Totale servizio 0103 - GESTIONE ECONOMICA, FINANZIARIA, PROGRAMMAZIONE, PROVVEDITORATO E CONTROLLO DI GESTIONE</b>	<b>RS</b>	<b>3.500,00</b>				<b>3.500,00</b>	<b>INS</b>
		<b>CP</b>	<b>3.250,00</b>				<b>3.250,00</b>	
	<b>T</b>	<b>6.750,00</b>						
20105 - 05	Intervento 05 - ACQUISIZIONE DI BENI MOBILI, MACCHINE ED ATTREZZA-TURE TECNICO-SCIENTIFICHE	RS	18.000,00		18.000,00	18.000,00		
		CP						
		T	18.000,00		18.000,00	18.000,00		
	<b>Totale servizio 0105 - GESTIONE DEI BENI DEMANIALI E PATRIMONIALI</b>	<b>RS</b>	<b>18.000,00</b>		<b>18.000,00</b>	<b>18.000,00</b>		
		<b>CP</b>			<b>18.000,00</b>	<b>18.000,00</b>		
	<b>T</b>	<b>18.000,00</b>						
20106 - 01	Intervento 01 - ACQUISIZIONE DI BENI IMMOBILI	RS						
		CP	100.000,00		100.000,00	100.000,00		
		T	100.000,00		100.000,00	100.000,00		
20106 - 05	Intervento 05 - ACQUISIZIONE DI BENI MOBILI, MACCHINE ED ATTREZZA-TURE TECNICO-SCIENTIFICHE	RS						
		CP	70.000,00		68.306,00	68.306,00	1.694,00	
		T	70.000,00		68.306,00	68.306,00		

## CONTO DEL BILANCIO - 2014

### SPESE

Codice e Num.-Capit.	DESCRIZIONE	RS	Res. conservati e Stanz.def. bilancio	Conto del tesoriere	Determinazione dei residui	Impegni	Minori residui o economie	
			Residui (A)	Pagamenti	Res. da riportare			
			Competenza (F)	Residui (B)	Residui (C)	Residui (D=B+C)	(E=A-D)(*)	
			Totale (M)	Competenza (G)	Competenza (H)	Competenza (I=G+H)	(L=F-I)	
				Totale (N)	Residui al 31 dic. (O=C+H)	Imp. al 31 dicembre (P=D+I)		
20106 - 06	Intervento 06 - INCARICHI PROFESSIONALI ESTERNI	RS	75.975,66	26.983,74	27.719,32	54.703,06	21.272,60	INS
		CP	35.000,00		33.695,84	33.695,84	1.304,16	
		T	110.975,66	26.983,74	61.415,16	88.398,90		
	<b>Totale servizio 0106 - UFFICIO TECNICO</b>	<b>RS</b>	<b>75.975,66</b>	<b>26.983,74</b>	<b>27.719,32</b>	<b>54.703,06</b>	<b>21.272,60</b>	<b>INS</b>
	<b>CP</b>	<b>205.000,00</b>		<b>202.001,84</b>	<b>202.001,84</b>	<b>2.998,16</b>		
	<b>T</b>	<b>280.975,66</b>	<b>26.983,74</b>	<b>229.721,16</b>	<b>256.704,90</b>			
20108 - 01	Intervento 01 - ACQUISIZIONE DI BENI IMMOBILI	RS	376.266,03	98.326,18	193.204,85	291.531,03	84.735,00	INS
		CP	190.000,00		189.996,02	189.996,02	3,98	
		T	566.266,03	98.326,18	383.200,87	481.527,05		
	<b>Totale servizio 0108 - ALTRI SERVIZI GENERALI</b>	<b>RS</b>	<b>376.266,03</b>	<b>98.326,18</b>	<b>193.204,85</b>	<b>291.531,03</b>	<b>84.735,00</b>	<b>INS</b>
	<b>CP</b>	<b>190.000,00</b>		<b>189.996,02</b>	<b>189.996,02</b>	<b>3,98</b>		
	<b>T</b>	<b>566.266,03</b>	<b>98.326,18</b>	<b>383.200,87</b>	<b>481.527,05</b>			
20199 - 00	Totale funzione 01 - FUNZIONI GENERALI DI AMMINISTRAZIONE, DI GESTIONE E DI CONTROLLO	RS	517.725,29	142.688,57	250.879,07	393.567,64	124.157,65	INS
		CP	412.250,00	701,50	394.296,36	394.997,86	17.252,14	
		T	929.975,29	143.390,07	645.175,43	788.565,50		
20301 - 05	Intervento 05 - ACQUISIZIONE DI BENI MOBILI, MACCHINE ED ATTREZZATURE TECNICHE-SCIENTIFICHE	RS	29.631,83	7.063,62	6.271,82	13.335,44	16.296,39	INS
		CP	31.250,00		27.765,80	27.765,80	3.484,20	
		T	60.881,83	7.063,62	34.037,62	41.101,24		
	<b>Totale servizio 0301 - POLIZIA MUNICIPALE</b>	<b>RS</b>	<b>29.631,83</b>	<b>7.063,62</b>	<b>6.271,82</b>	<b>13.335,44</b>	<b>16.296,39</b>	<b>INS</b>
	<b>CP</b>	<b>31.250,00</b>		<b>27.765,80</b>	<b>27.765,80</b>	<b>3.484,20</b>		
	<b>T</b>	<b>60.881,83</b>	<b>7.063,62</b>	<b>34.037,62</b>	<b>41.101,24</b>			
20399 - 00	Totale funzione 03 - FUNZIONI DI POLIZIA LOCALE	RS	29.631,83	7.063,62	6.271,82	13.335,44	16.296,39	INS
		CP	31.250,00		27.765,80	27.765,80	3.484,20	
		T	60.881,83	7.063,62	34.037,62	41.101,24		

## CONTO DEL BILANCIO - 2014

### SPESE

Codice e Num.-Capit.	DESCRIZIONE	RS	Res. conservati e Stanz.def. bilancio	Conto del tesoriere	Determinazione dei residui	Impegni	Minori residui o economie		
			Residui (A)	Pagamenti	Res. da riportare				
			Competenza (F)	Residui (B)	Residui (C)	Residui (D=B+C)	(E=A-D)(*)		
			Totale (M)	Competenza (G)	Competenza (H)	Competenza (I=G+H)	(L=F-I)		
				Totale (N)	Residui al 31 dic. (O=C+H)	Imp. al 31 dicembre (P=D+I)			
20401 - 01	Intervento 01 - ACQUISIZIONE DI BENI IMMOBILI	RS	40.521,38	18.000,00	22.000,00	40.000,00	521,38	INS	
		CP	40.000,00				40.000,00		
		T	80.521,38	18.000,00	22.000,00	40.000,00			
	<b>Totale servizio 0401 - SCUOLA MATERNA</b>		<b>RS</b>	<b>40.521,38</b>	<b>18.000,00</b>	<b>22.000,00</b>	<b>40.000,00</b>	<b>521,38</b>	<b>INS</b>
		<b>CP</b>	<b>40.000,00</b>				<b>40.000,00</b>		
	<b>T</b>	<b>80.521,38</b>	<b>18.000,00</b>	<b>22.000,00</b>	<b>40.000,00</b>				
20402 - 01	Intervento 01 - ACQUISIZIONE DI BENI IMMOBILI	RS	1.043.632,64	47.603,55	316.371,54	363.975,09	679.657,55	INS	
		CP	250.000,00		249.907,47	249.907,47	92,53		
		T	1.293.632,64	47.603,55	566.279,01	613.882,56			
	<b>Totale servizio 0402 - ISTRUZIONE ELEMENTARE</b>		<b>RS</b>	<b>1.043.632,64</b>	<b>47.603,55</b>	<b>316.371,54</b>	<b>363.975,09</b>	<b>679.657,55</b>	<b>INS</b>
		<b>CP</b>	<b>250.000,00</b>		<b>249.907,47</b>	<b>249.907,47</b>	<b>92,53</b>		
	<b>T</b>	<b>1.293.632,64</b>	<b>47.603,55</b>	<b>566.279,01</b>	<b>613.882,56</b>				
20403 - 01	Intervento 01 - ACQUISIZIONE DI BENI IMMOBILI	RS	266.867,68	31.064,79		31.064,79	235.802,89	INS	
		CP	281.000,00		281.000,00	281.000,00			
		T	547.867,68	31.064,79	281.000,00	312.064,79			
	<b>Totale servizio 0403 - ISTRUZIONE MEDIA</b>		<b>RS</b>	<b>266.867,68</b>	<b>31.064,79</b>		<b>31.064,79</b>	<b>235.802,89</b>	<b>INS</b>
		<b>CP</b>	<b>281.000,00</b>		<b>281.000,00</b>	<b>281.000,00</b>			
	<b>T</b>	<b>547.867,68</b>	<b>31.064,79</b>	<b>281.000,00</b>	<b>312.064,79</b>				
20405 - 05	Intervento 05 - ACQUISIZIONE DI BENI MOBILI, MACCHINE ED ATTREZZATURE TECNICHE-SCIENTIFICHE	RS	626,45				626,45	INS	
		CP							
		T	626,45						
	<b>Totale servizio 0405 - ASSISTENZA SCOLASTICA, TRASPORTO, REFEZIONE E ALTRI SERVIZI</b>		<b>RS</b>	<b>626,45</b>				<b>626,45</b>	<b>INS</b>
		<b>CP</b>							
	<b>T</b>	<b>626,45</b>							

## CONTO DEL BILANCIO - 2014

### SPESE

Codice e Num.-Capit.	DESCRIZIONE	RS	Res. conservati e Stanz.def. bilancio	Conto del tesoriere	Determinazione dei residui	Impegni	Minori residui o economie	
			Residui (A)	Pagamenti	Res. da riportare			
			Competenza (F)	Residui (B)	Residui (C)	Residui (D=B+C)	(E=A-D)(*)	
			Totale (M)	Competenza (G)	Competenza (H)	Competenza (I=G+H)	(L=F-I)	
				Totale (N)	Residui al 31 dic. (O=C+H)	Imp. al 31 dicembre (P=D+I)		
20499 - 00	Totale funzione 04 - FUNZIONI DI ISTRUZIONE PUBBLICA	RS	1.351.648,15	96.668,34	338.371,54	435.039,88	916.608,27	INS
		CP	571.000,00		530.907,47	530.907,47	40.092,53	
		T	1.922.648,15	96.668,34	869.279,01	965.947,35		
20601 - 01	Intervento 01 - ACQUISIZIONE DI BENI IMMOBILI	RS	497.230,76				497.230,76	INS
		CP						
		T	497.230,76					
	<b>Totale servizio 0601 - PISCINE COMUNALI</b>	<b>RS</b>	<b>497.230,76</b>				<b>497.230,76</b>	<b>INS</b>
		<b>CP</b>						
		<b>T</b>	<b>497.230,76</b>					
20602 - 01	Intervento 01 - ACQUISIZIONE DI BENI IMMOBILI	RS	2.478.719,85				2.478.719,85	INS
		CP						
		T	2.478.719,85					
	<b>Totale servizio 0602 - STADIO COMUNALE, PALAZZO DELLO SPORT ED ALTRI IMPIANTI</b>	<b>RS</b>	<b>2.478.719,85</b>				<b>2.478.719,85</b>	<b>INS</b>
		<b>CP</b>						
		<b>T</b>	<b>2.478.719,85</b>					
20699 - 00	Totale funzione 06 - FUNZIONI NEL SETTORE SPORTIVO E RICREATIVO	RS	2.975.950,61				2.975.950,61	INS
20701 - 06	Intervento 06 - INCARICHI PROFESSIONALI ESTERNI	RS	316.200,00	68.601,92	30.076,89	98.678,81	217.521,19	INS
		CP						
		T	316.200,00	68.601,92	30.076,89	98.678,81		
	<b>Totale servizio 0701 - SERVIZI TURISTICI</b>	<b>RS</b>	<b>316.200,00</b>	<b>68.601,92</b>	<b>30.076,89</b>	<b>98.678,81</b>	<b>217.521,19</b>	<b>INS</b>
		<b>CP</b>						
		<b>T</b>	<b>316.200,00</b>	<b>68.601,92</b>	<b>30.076,89</b>	<b>98.678,81</b>		

## CONTO DEL BILANCIO - 2014

### SPESE

Codice e Num.-Capit.	DESCRIZIONE	RS	Res. conservati e Stanz.def. bilancio	Conto del tesoriere	Determinazione dei residui	Impegni	Minori residui o economie			
			Residui (A)	Pagamenti	Res. da riportare					
			Competenza (F)	Residui (B)	Residui (C)				Residui (D=B+C)	(E=A-D)(*)
			Totale (M)	Competenza (G)	Competenza (H)				Competenza (I=G+H)	(L=F-I)
				Totale (N)	Residui al 31 dic. (O=C+H)				Imp. al 31 dicembre (P=D+I)	
20799 - 00	Totale funzione 07 - FUNZIONI NEL CAMPO TURISTICO	RS	316.200,00	68.601,92	30.076,89	98.678,81	217.521,19	INS		
		CP								
		T	316.200,00	68.601,92	30.076,89	98.678,81				
20801 - 01	Intervento 01 - ACQUISIZIONE DI BENI IMMOBILI	RS	423.411,60	205.411,28	114.532,88	319.944,16	103.467,44	INS		
		CP	100.000,00		99.962,73	99.962,73	37,27			
		T	523.411,60	205.411,28	214.495,61	419.906,89				
	<b>Totale servizio 0801 - VIABILITA',CIRCOLAZIONE STRADALE E SERVIZI CONNES-SI</b>	<b>RS</b>	<b>423.411,60</b>	<b>205.411,28</b>	<b>114.532,88</b>	<b>319.944,16</b>	<b>103.467,44</b>	<b>INS</b>		
		<b>CP</b>	<b>100.000,00</b>		<b>99.962,73</b>	<b>99.962,73</b>	<b>37,27</b>			
		<b>T</b>	<b>523.411,60</b>	<b>205.411,28</b>	<b>214.495,61</b>	<b>419.906,89</b>				
20802 - 01	Intervento 01 - ACQUISIZIONE DI BENI IMMOBILI	RS	316.132,59	64.727,60	180.902,02	245.629,62	70.502,97	INS		
		CP	90.000,00		90.000,00	90.000,00				
		T	406.132,59	64.727,60	270.902,02	335.629,62				
	<b>Totale servizio 0802 - ILLUMINAZIONE PUBBLICA E SERVIZI CONNESSI</b>	<b>RS</b>	<b>316.132,59</b>	<b>64.727,60</b>	<b>180.902,02</b>	<b>245.629,62</b>	<b>70.502,97</b>	<b>INS</b>		
		<b>CP</b>	<b>90.000,00</b>		<b>90.000,00</b>	<b>90.000,00</b>				
		<b>T</b>	<b>406.132,59</b>	<b>64.727,60</b>	<b>270.902,02</b>	<b>335.629,62</b>				
20899 - 00	Totale funzione 08 - FUNZIONI NEL CAMPO DELLA VIABILITA' E DEI TRASPORTI	RS	739.544,19	270.138,88	295.434,90	565.573,78	173.970,41	INS		
		CP	190.000,00		189.962,73	189.962,73	37,27			
		T	929.544,19	270.138,88	485.397,63	755.536,51				
20901 - 01	Intervento 01 - ACQUISIZIONE DI BENI IMMOBILI	RS	1.779.738,79	73.100,49	889.060,81	962.161,30	817.577,49	INS		
		CP	300.000,00				300.000,00			
		T	2.079.738,79	73.100,49	889.060,81	962.161,30				
20901 - 06	Intervento 06 - INCARICHI PROFESSIONALI ESTERNI	RS	558.192,74	31.361,03	364.892,19	396.253,22	161.939,52	INS		
		CP	124.500,00		48.220,57	48.220,57	76.279,43			
		T	682.692,74	31.361,03	413.112,76	444.473,79				

## CONTO DEL BILANCIO - 2014

### SPESE

Codice e Num.-Capit.	DESCRIZIONE	RS	Res. conservati e Stanz.def. bilancio	Conto del tesoriere	Determinazione dei residui	Impegni	Minori residui o economie	
			Residui (A)	Pagamenti	Res. da riportare			
			Competenza (F)	Residui (B)	Residui (C)	Residui (D=B+C)	(E=A-D)(*)	
			Totale (M)	Competenza (G)	Competenza (H)	Competenza (I=G+H)	(L=F-I)	
				Totale (N)	Residui al 31 dic. (O=C+H)	Imp. al 31 dicembre (P=D+I)		
20902 - 01	Totale servizio 0901 - URBANISTICA E GESTIONE DEL TERRITORIO	RS	2.337.931,53	104.461,52	1.253.953,00	1.358.414,52	979.517,01	INS
		CP	424.500,00		48.220,57	48.220,57	376.279,43	
		T	2.762.431,53	104.461,52	1.302.173,57	1.406.635,09		
20902 - 01	Intervento 01 - ACQUISIZIONE DI BENI IMMOBILI	RS	9.867,46				9.867,46	INS
		CP						
		T	9.867,46					
20903 - 01	Totale servizio 0902 - EDILIZIA RESIDENZIALE PUBBLICA LOCALE E PIANI DI EDILIZIA ECONOMICO-POPOLARE	RS	9.867,46				9.867,46	INS
		CP						
		T	9.867,46					
20903 - 01	Intervento 01 - ACQUISIZIONE DI BENI IMMOBILI	RS	132.042,47	62.473,49	761,62	63.235,11	68.807,36	INS
		CP						
		T	132.042,47	62.473,49	761,62	63.235,11		
20903 - 05	Intervento 05 - ACQUISIZIONE DI BENI MOBILI, MACCHINE ED ATTREZZATURE TECNICO-SCIENTIFICHE	RS	46.000,00				46.000,00	INS
		CP						
		T	46.000,00					
20904 - 01	Totale servizio 0903 - SERVIZI DI PROTEZIONE CIVILE	RS	178.042,47	62.473,49	761,62	63.235,11	114.807,36	INS
		CP						
		T	178.042,47	62.473,49	761,62	63.235,11		
20904 - 01	Intervento 01 - ACQUISIZIONE DI BENI IMMOBILI	RS	515.138,50	1.440,00	451.915,89	453.355,89	61.782,61	INS
		CP	300.000,00		280.000,00	280.000,00	20.000,00	
		T	815.138,50	1.440,00	731.915,89	733.355,89		
20904 - 01	Totale servizio 0904 - SERVIZIO IDRICO INTEGRATO	RS	515.138,50	1.440,00	451.915,89	453.355,89	61.782,61	INS
		CP	300.000,00		280.000,00	280.000,00	20.000,00	
		T	815.138,50	1.440,00	731.915,89	733.355,89		



## CONTO DEL BILANCIO - 2014

### SPESE

Codice e Num.-Capit.	DESCRIZIONE	RS	Res. conservati e Stanz.def. bilancio	Conto del tesoriere	Determinazione dei residui	Impegni	Minori residui o economie		
			Residui (A)	Pagamenti	Res. da riportare		Residui (D=B+C)		(E=A-D)(*)
			Competenza (F)	Residui (B)	Residui (C)		Competenza (I=G+H)		(L=F-I)
			Totale (M)	Competenza (G)	Competenza (H)		Imp. al 31 dicembre (P=D+I)		
				Totale (N)	Residui al 31 dic. (O=C+H)				
20905 - 07	Intervento 07 - TRASFERIMENTI DI CAPITALE	RS	7.209,00				7.209,00	INS	
		CP							
		T	7.209,00						
	<b>Totale servizio 0905 - SERVIZIO SMALTIMENTO RIFIUTI</b>	<b>RS</b>	<b>7.209,00</b>				<b>7.209,00</b>	<b>INS</b>	
		<b>CP</b>							
		<b>T</b>	<b>7.209,00</b>						
20906 - 01	Intervento 01 - ACQUISIZIONE DI BENI IMMOBILI	RS	1.182.612,04		21.772,09	21.772,09	1.160.839,95	INS	
		CP	5.000.000,00				5.000.000,00		
		T	6.182.612,04		21.772,09	21.772,09			
20906 - 05	Intervento 05 - ACQUISIZIONE DI BENI MOBILI, MACCHINE ED ATTREZZA-TURE TECNICO-SCIENTIFICHE	RS	4.688,00				4.688,00	INS	
		CP	3.500,00				3.500,00		
		T	8.188,00						
	<b>Totale servizio 0906 - PARCHI E SERVIZI PER LA TUTELA AMBIENTALE DEL VERDE,ALTRI SERVIZI RELATIVI AL TERRITORIO ED ALL'AMBIENTE</b>	<b>RS</b>	<b>1.187.300,04</b>		<b>21.772,09</b>	<b>21.772,09</b>	<b>1.165.527,95</b>	<b>INS</b>	
		<b>CP</b>	<b>5.003.500,00</b>				<b>5.003.500,00</b>		
		<b>T</b>	<b>6.190.800,04</b>		<b>21.772,09</b>	<b>21.772,09</b>			
20999 - 00	Totale funzione 09 - FUNZIONI RIGUARDANTI LA GESTIONE DEL TERRITORIO E DELL'AMBIENTE	RS	4.235.489,00	168.375,01	1.728.402,60	1.896.777,61	2.338.711,39	INS	
		CP	5.728.000,00		328.220,57	328.220,57	5.399.779,43		
		T	9.963.489,00	168.375,01	2.056.623,17	2.224.998,18			
21004 - 05	Intervento 05 - ACQUISIZIONE DI BENI MOBILI, MACCHINE ED ATTREZZA-TURE TECNICO-SCIENTIFICHE	RS	905.685,00				905.685,00	INS	
		CP	380.000,00				380.000,00		
		T	1.285.685,00						
	<b>Totale servizio 1004 - ASSISTENZA, BENEFICENZA PUBBLICA E SERVIZI DIVERSI ALLA PERSONA</b>	<b>RS</b>	<b>905.685,00</b>				<b>905.685,00</b>	<b>INS</b>	
		<b>CP</b>	<b>380.000,00</b>				<b>380.000,00</b>		
		<b>T</b>	<b>1.285.685,00</b>						

## CONTO DEL BILANCIO - 2014

### SPESE

Codice e Num.-Capit.	DESCRIZIONE	RS	Res. conservati e Stanz.def. bilancio	Conto del tesoriere	Determinazione dei residui	Impegni	Minori residui o economie	
			Residui (A)	Pagamenti	Res. da riportare			
			Competenza (F)	Residui (B)	Residui (C)	Residui (D=B+C)	(E=A-D)(*)	
			Totale (M)	Competenza (G)	Competenza (H)	Competenza (I=G+H)	(L=F-I)	
				Totale (N)	Residui al 31 dic. (O=C+H)	Imp. al 31 dicembre (P=D+I)		
21005 - 01	Intervento 01 - ACQUISIZIONE DI BENI IMMOBILI	RS	761.928,54	224.346,46	159.869,84	384.216,30	377.712,24	INS
		CP	240.000,00		240.000,00	240.000,00		
		T	1.001.928,54	224.346,46	399.869,84	624.216,30		
21005 - 05	Intervento 05 - ACQUISIZIONE DI BENI MOBILI, MACCHINE ED ATTREZZATURE TECNICO-SCIENTIFICHE	RS	16.687,16	16.687,16		16.687,16		
		CP						
		T	16.687,16	16.687,16		16.687,16		
	<b>Totale servizio 1005 - SERVIZIO NECROSCOPICO E CIMITERIALE</b>	<b>RS</b>	<b>778.615,70</b>	<b>241.033,62</b>	<b>159.869,84</b>	<b>400.903,46</b>	<b>377.712,24</b>	<b>INS</b>
		<b>CP</b>	<b>240.000,00</b>		<b>240.000,00</b>	<b>240.000,00</b>		
		<b>T</b>	<b>1.018.615,70</b>	<b>241.033,62</b>	<b>399.869,84</b>	<b>640.903,46</b>		
21099 - 00	Totale funzione 10 - FUNZIONI NEL SETTORE SOCIALE	RS	1.684.300,70	241.033,62	159.869,84	400.903,46	1.283.397,24	INS
		CP	620.000,00		240.000,00	240.000,00	380.000,00	
		T	2.304.300,70	241.033,62	399.869,84	640.903,46		
21104 - 08	Intervento 08 - PARTECIPAZIONI AZIONARIE	RS	10.000,00				10.000,00	INS
		CP						
		T	10.000,00					
	<b>Totale servizio 1104 - SERVIZI RELATIVI ALL'INDUSTRIA</b>	<b>RS</b>	<b>10.000,00</b>				<b>10.000,00</b>	<b>INS</b>
		<b>CP</b>						
		<b>T</b>	<b>10.000,00</b>					
21106 - 01	Intervento 01 - ACQUISIZIONE DI BENI IMMOBILI	RS	278.242,29				278.242,29	INS
		CP						
		T	278.242,29					
	<b>Totale servizio 1106 - SERVIZI RELATIVI ALL'ARTIGIANATO</b>	<b>RS</b>	<b>278.242,29</b>				<b>278.242,29</b>	<b>INS</b>
		<b>CP</b>						
		<b>T</b>	<b>278.242,29</b>					

## CONTO DEL BILANCIO - 2014

### SPESE

Codice e Num.-Capit.	DESCRIZIONE	RS	Res. conservati e Stanz.def. bilancio	Conto del tesoriere	Determinazione dei residui	Impegni	Minori residui o economie	
			Residui (A)	Pagamenti	Res. da riportare			
			Competenza (F)	Residui (B)	Residui (C)	Residui (D=B+C)	(E=A-D)(*)	
			Totale (M)	Competenza (G)	Competenza (H)	Competenza (I=G+H)	(L=F-I)	
				Totale (N)	Residui al 31 dic. (O=C+H)	Imp. al 31 dicembre (P=D+I)		
21199 - 00	Totale funzione 11 - FUNZIONI NEL CAMPO DELLO SVILUPPO ECONOMICO	RS	288.242,29				288.242,29	INS
		CP						
		T	288.242,29					
	Funzione 01 - FUNZIONI GENERALI DI AMMINISTRAZIONE, DI GESTIONE E DI CONTROLLO - totali	RS	517.725,29	142.688,57	250.879,07	393.567,64	124.157,65	INS
		CP	412.250,00	701,50	394.296,36	394.997,86	17.252,14	
		T	929.975,29	143.390,07	645.175,43	788.565,50		
	Funzione 03 - FUNZIONI DI POLIZIA LOCALE - totali	RS	29.631,83	7.063,62	6.271,82	13.335,44	16.296,39	INS
		CP	31.250,00		27.765,80	27.765,80	3.484,20	
		T	60.881,83	7.063,62	34.037,62	41.101,24		
	Funzione 04 - FUNZIONI DI ISTRUZIONE PUBBLICA - totali	RS	1.351.648,15	96.668,34	338.371,54	435.039,88	916.608,27	INS
		CP	571.000,00		530.907,47	530.907,47	40.092,53	
		T	1.922.648,15	96.668,34	869.279,01	965.947,35		
	Funzione 06 - FUNZIONI NEL SETTORE SPORTIVO E RICREATIVO - totali	RS	2.975.950,61				2.975.950,61	INS
		CP						
		T	2.975.950,61					
	Funzione 07 - FUNZIONI NEL CAMPO TURISTICO - totali	RS	316.200,00	68.601,92	30.076,89	98.678,81	217.521,19	INS
		CP						
		T	316.200,00	68.601,92	30.076,89	98.678,81		
	Funzione 08 - FUNZIONI NEL CAMPO DELLA VIABILITA' E DEI TRASPORTI - totali	RS	739.544,19	270.138,88	295.434,90	565.573,78	173.970,41	INS
		CP	190.000,00		189.962,73	189.962,73	37,27	
		T	929.544,19	270.138,88	485.397,63	755.536,51		
	Funzione 09 - FUNZIONI RIGUARDANTI LA GESTIONE DEL TERRITORIO E DELL'AMBIENTE - totali	RS	4.235.489,00	168.375,01	1.728.402,60	1.896.777,61	2.338.711,39	INS
		CP	5.728.000,00		328.220,57	328.220,57	5.399.779,43	
		T	9.963.489,00	168.375,01	2.056.623,17	2.224.998,18		

## CONTO DEL BILANCIO - 2014

### SPESE

Codice e Num.-Capit.	DESCRIZIONE	RS	Res. conservati e Stanz.def. bilancio	Conto del tesoriere	Determinazione dei residui	Impegni	Minori residui o economie	
			Residui (A)	Pagamenti	Res. da riportare			
			Competenza (F)	Residui (B)	Residui (C)	Residui (D=B+C)	(E=A-D)(*)	
			Totale (M)	Competenza (G)	Competenza (H)	Competenza (I=G+H)	(L=F-I)	
T	Totale (N)	Residui al 31 dic. (O=C+H)	Imp. al 31 dicembre (P=D+I)					
	Funzione 10 - FUNZIONI NEL SETTORE SOCIALE - totali	RS	1.684.300,70	241.033,62	159.869,84	400.903,46	1.283.397,24	INS
		CP	620.000,00		240.000,00	240.000,00	380.000,00	
		T	2.304.300,70	241.033,62	399.869,84	640.903,46		
	Funzione 11 - FUNZIONI NEL CAMPO DELLO SVILUPPO ECONOMICO - totali	RS	288.242,29				288.242,29	INS
		CP						
		T	288.242,29					
	<b>Totale titolo 2 - SPESE IN CONTO CAPITALE</b>	<b>RS</b>	<b>12.138.732,06</b>	<b>994.569,96</b>	<b>2.809.306,66</b>	<b>3.803.876,62</b>	<b>8.334.855,44</b>	<b>INS</b>
		<b>CP</b>	<b>7.552.500,00</b>	<b>701,50</b>	<b>1.711.152,93</b>	<b>1.711.854,43</b>	<b>5.840.645,57</b>	
		<b>T</b>	<b>19.691.232,06</b>	<b>995.271,46</b>	<b>4.520.459,59</b>	<b>5.515.731,05</b>		

## CONTO DEL BILANCIO - 2014

### SPESE

Codice e Num.-Capit.	DESCRIZIONE	RS	Res. conservati e Stanz.def. bilancio	Conto del tesoriere	Determinazione dei residui	Impegni	Minori residui o economie
			Residui (A)	Pagamenti	Res. da riportare		
		CP	Competenza (F)	Residui (B)	Residui (C)	Competenza (I=G+H)	(L=F-I)
		T	Totale (M)	Totale (N)	Residui al 31 dic. (O=C+H)	Imp. al 31 dicembre (P=D+I)	
30103 - 01	Intervento 01 - RIMBORSO PER ANTICIPAZIONI DI CASSA	RS	4.206.067,00		4.206.067,00	4.206.067,00	
		CP	20.000.000,00				20.000.000,00
		T	24.206.067,00		4.206.067,00	4.206.067,00	
30103 - 03	Intervento 03 - RIMBORSO DI QUOTA CAPITALE DI MUTUI E PRESTITI	RS	15.267.974,50	161.029,83	15.106.944,67	15.267.974,50	
		CP	1.184.010,00	1.184.009,18		1.184.009,18	0,82
		T	16.451.984,50	1.345.039,01	15.106.944,67	16.451.983,68	
	<b>Totale servizio 0103 - GESTIONE ECONOMICA, FINANZIARIA, PROGRAMMAZIONE, PROVVEDITORATO E CONTROLLO DI GESTIONE</b>	<b>RS</b>	<b>19.474.041,50</b>	<b>161.029,83</b>	<b>19.313.011,67</b>	<b>19.474.041,50</b>	<b>20.000.000,82</b>
		<b>CP</b>	<b>21.184.010,00</b>	<b>1.184.009,18</b>		<b>1.184.009,18</b>	
		<b>T</b>	<b>40.658.051,50</b>	<b>1.345.039,01</b>	<b>19.313.011,67</b>	<b>20.658.050,68</b>	
30108 - 01	Intervento 01 - RIMBORSO PER ANTICIPAZIONI DI CASSA	RS	5.191.199,51	1.038.239,90	4.152.959,61	5.191.199,51	
		CP					
		T	5.191.199,51	1.038.239,90	4.152.959,61	5.191.199,51	
	<b>Totale servizio 0108 - ALTRI SERVIZI GENERALI</b>	<b>RS</b>	<b>5.191.199,51</b>	<b>1.038.239,90</b>	<b>4.152.959,61</b>	<b>5.191.199,51</b>	
		<b>CP</b>					
		<b>T</b>	<b>5.191.199,51</b>	<b>1.038.239,90</b>	<b>4.152.959,61</b>	<b>5.191.199,51</b>	
30199 - 00	Totale funzione 01 - FUNZIONI GENERALI DI AMMINISTRAZIONE, DI GESTIONE E DI CONTROLLO	RS	24.665.241,01	1.199.269,73	23.465.971,28	24.665.241,01	
		CP	21.184.010,00	1.184.009,18		1.184.009,18	20.000.000,82
		T	45.849.251,01	2.383.278,91	23.465.971,28	25.849.250,19	
	Funzione 01 - FUNZIONI GENERALI DI AMMINISTRAZIONE, DI GESTIONE E DI CONTROLLO - totali	RS	24.665.241,01	1.199.269,73	23.465.971,28	24.665.241,01	
CP		21.184.010,00	1.184.009,18		1.184.009,18	20.000.000,82	
T		45.849.251,01	2.383.278,91	23.465.971,28	25.849.250,19		
	<b>Totale titolo 3 - SPESE PER RIMBORSO DI PRESTITI</b>	<b>RS</b>	<b>24.665.241,01</b>	<b>1.199.269,73</b>	<b>23.465.971,28</b>	<b>24.665.241,01</b>	<b>20.000.000,82</b>
		<b>CP</b>	<b>21.184.010,00</b>	<b>1.184.009,18</b>		<b>1.184.009,18</b>	
		<b>T</b>	<b>45.849.251,01</b>	<b>2.383.278,91</b>	<b>23.465.971,28</b>	<b>25.849.250,19</b>	

## CONTO DEL BILANCIO - 2014

### SPESE

Codice e Num.-Capit.	DESCRIZIONE	RS	Res. conservati e Stanz.def. bilancio	Conto del tesoriere	Determinazione dei residui	Impegni	Minori residui o economie		
			Residui (A)	Pagamenti	Res. da riportare				
			Competenza (F)	Residui (B)	Residui (C)	Residui (D=B+C)	(E=A-D)(*)		
			Totale (M)	Competenza (G)	Competenza (H)	Competenza (I=G+H)	(L=F-I)		
		T	Totale (N)	Residui al 31 dic. (O=C+H)	Imp. al 31 dicembre (P=D+I)				
40000 - 01	Capitolo 01 - RITENUTE PREVIDENZIALI E ASSISTENZIALI AL PERSONALE	RS	1.261,62		22,14		22,14	1.239,48	INS
		CP	1.636.200,00		640.887,82		640.887,82	995.312,18	
		T	1.637.461,62		640.909,96		640.909,96		
40000 - 02	Capitolo 02 - RITENUTE ERARIALI	RS							
		CP	3.060.000,00		1.179.718,50		1.179.718,50	1.880.281,50	
		T	3.060.000,00		1.179.718,50		1.179.718,50		
40000 - 03	Capitolo 03 - ALTRE RITENUTE AL PERSONALE PER CONTO DI TERZI	RS	3.186,46		1.594,74		1.594,74	1.591,72	INS
		CP	650.000,00		333.919,23	360,00	334.279,23	315.720,77	
		T	653.186,46		335.513,97	360,00	335.873,97		
40000 - 04	Capitolo 04 - RESTITUZIONE DI DEPOSITI CAUZIONALI	RS	84.786,94		17.500,00	31.871,00	49.371,00	35.415,94	INS
		CP	100.000,00		2.310,00	5.984,62	8.294,62	91.705,38	
		T	184.786,94		19.810,00	37.855,62	57.665,62		
40000 - 05	Capitolo 05 - SPESE PER SERVIZI PER CONTO TERZI	RS	104.817,59		19.645,16	4.246,88	23.892,04	80.925,55	INS
		CP	1.000.000,00		96.785,50	46.973,57	143.759,07	856.240,93	
		T	1.104.817,59		116.430,66	51.220,45	167.651,11		
40000 - 06	Capitolo 06 - ANTICIPAZIONE DI FONDI PER SERVIZIO ECONOMATO	RS	847,68		847,68		847,68		
		CP	520.000,00		60.500,00		60.500,00	459.500,00	
		T	520.847,68		61.347,68		61.347,68		
40000 - 07	Capitolo 07 - RESTITUZIONE DI DEPOSITI PER SPESE CONTRATTUALI	RS							
		CP	100.000,00			890,00	890,00	99.110,00	
		T	100.000,00			890,00	890,00		
<b>Totale titolo 4 - PARTITE DI GIRO</b>		<b>RS</b>	<b>194.900,29</b>		<b>39.609,72</b>	<b>36.117,88</b>	<b>75.727,60</b>	<b>119.172,69</b>	<b>INS</b>
		<b>CP</b>	<b>7.066.200,00</b>		<b>2.314.121,05</b>	<b>54.208,19</b>	<b>2.368.329,24</b>	<b>4.697.870,76</b>	
		<b>T</b>	<b>7.261.100,29</b>		<b>2.353.730,77</b>	<b>90.326,07</b>	<b>2.444.056,84</b>		

## CONTO DEL BILANCIO - 2014

### SPESE

Codice e Num.-Capit.	DESCRIZIONE	RS	Res. conservati e Stanz.def. bilancio	Conto del tesoriere	Determinazione dei residui	Impegni	Minori residui o economie		
			Residui (A)	Pagamenti	Res. da riportare		Residui (D=B+C)		(E=A-D)(*)
			Competenza (F)	Residui (B)	Residui (C)		Competenza (I=G+H)		(L=F-I)
			Totale (M)	Competenza (G)	Competenza (H)		Imp. al 31 dicembre (P=D+I)		
				Totale (N)	Residui al 31 dic. (O=C+H)				
Titolo 1 - SPESE CORRENTI	RS	25.689.727,15	10.794.753,89	6.790.002,79	17.584.756,68	8.104.970,47	INS		
	CP	41.122.507,00	20.030.884,55	16.256.150,31	36.287.034,86	4.835.472,14			
	T	66.812.234,15	30.825.638,44	23.046.153,10	53.871.791,54				
Titolo 2 - SPESE IN CONTO CAPITALE	RS	12.138.732,06	994.569,96	2.809.306,66	3.803.876,62	8.334.855,44	INS		
	CP	7.552.500,00	701,50	1.711.152,93	1.711.854,43	5.840.645,57			
	T	19.691.232,06	995.271,46	4.520.459,59	5.515.731,05				
Titolo 3 - SPESE PER RIMBORSO DI PRESTITI	RS	24.665.241,01	1.199.269,73	23.465.971,28	24.665.241,01				
	CP	21.184.010,00	1.184.009,18		1.184.009,18	20.000.000,82			
	T	45.849.251,01	2.383.278,91	23.465.971,28	25.849.250,19				
Titolo 4 - PARTITE DI GIRO	RS	194.900,29	39.609,72	36.117,88	75.727,60	119.172,69	INS		
	CP	7.066.200,00	2.314.121,05	54.208,19	2.368.329,24	4.697.870,76			
	T	7.261.100,29	2.353.730,77	90.326,07	2.444.056,84				
<b>Totale generale</b>	<b>RS</b>	<b>62.688.600,51</b>	<b>13.028.203,30</b>	<b>33.101.398,61</b>	<b>46.129.601,91</b>	<b>16.558.998,60</b>	<b>INS</b>		
	<b>CP</b>	<b>76.925.217,00</b>	<b>23.529.716,28</b>	<b>18.021.511,43</b>	<b>41.551.227,71</b>	<b>35.373.989,29</b>			
	<b>T</b>	<b>139.613.817,51</b>	<b>36.557.919,58</b>	<b>51.122.910,04</b>	<b>87.680.829,62</b>				
Disavanzo di amm.ne	CP	2.058.000,00							
<b>TOTALE GENERALE DELLA SPESA</b>	<b>RS</b>	<b>62.688.600,51</b>	<b>13.028.203,30</b>	<b>33.101.398,61</b>	<b>46.129.601,91</b>	<b>16.558.998,60</b>	<b>INS</b>		
	<b>CP</b>	<b>78.983.217,00</b>	<b>23.529.716,28</b>	<b>18.021.511,43</b>	<b>41.551.227,71</b>	<b>37.431.989,29</b>			
	<b>T</b>	<b>141.671.817,51</b>	<b>36.557.919,58</b>	<b>51.122.910,04</b>	<b>87.680.829,62</b>				

**CONTO DEL BILANCIO - 2014**  
**RIEPILOGO GENERALE DELLE SPESE**

DESCRIZIONE	RS	Res. conservati e Stanz.def. bilancio	Conto del tesoriere	Determinazione dei residui	Impegni	Minori residui o economie		
		Residui (A)		Res. da riportare				Residui (D=B+C)
	CP	Competenza (F)	Competenza (G)	Competenza (H)	Competenza (I=G+H)	(L=F-I)		
	T	Totale (M)	Totale (N)	Residui al 31 dic. (O=C+H)	Imp. al 31 dicembre (P=D+I)			
Titolo 1 - SPESE CORRENTI	RS	25.689.727,15		10.794.753,89	6.790.002,79	17.584.756,68	8.104.970,47	INS
	CP	41.122.507,00		20.030.884,55	16.256.150,31	36.287.034,86	4.835.472,14	
	T	66.812.234,15		30.825.638,44	23.046.153,10	53.871.791,54		
Titolo 2 - SPESE IN CONTO CAPITALE	RS	12.138.732,06		994.569,96	2.809.306,66	3.803.876,62	8.334.855,44	INS
	CP	7.552.500,00		701,50	1.711.152,93	1.711.854,43	5.840.645,57	
	T	19.691.232,06		995.271,46	4.520.459,59	5.515.731,05		
Titolo 3 - SPESE PER RIMBORSO DI PRESTITI	RS	24.665.241,01		1.199.269,73	23.465.971,28	24.665.241,01		
	CP	21.184.010,00		1.184.009,18		1.184.009,18	20.000.000,82	
	T	45.849.251,01		2.383.278,91	23.465.971,28	25.849.250,19		
Titolo 4 - PARTITE DI GIRO	RS	194.900,29		39.609,72	36.117,88	75.727,60	119.172,69	INS
	CP	7.066.200,00		2.314.121,05	54.208,19	2.368.329,24	4.697.870,76	
	T	7.261.100,29		2.353.730,77	90.326,07	2.444.056,84		
<b>Totale generale</b>	<b>RS</b>	<b>62.688.600,51</b>		<b>13.028.203,30</b>	<b>33.101.398,61</b>	<b>46.129.601,91</b>	<b>16.558.998,60</b>	<b>INS</b>
	<b>CP</b>	<b>76.925.217,00</b>		<b>23.529.716,28</b>	<b>18.021.511,43</b>	<b>41.551.227,71</b>	<b>35.373.989,29</b>	
	<b>T</b>	<b>139.613.817,51</b>		<b>36.557.919,58</b>	<b>51.122.910,04</b>	<b>87.680.829,62</b>		
Disavanzo di amm.ne		2.058.000,00						
<b>TOTALE GENERALE DELLA SPESA</b>	<b>RS</b>	<b>62.688.600,51</b>		<b>13.028.203,30</b>	<b>33.101.398,61</b>	<b>46.129.601,91</b>	<b>16.558.998,60</b>	<b>INS</b>
	<b>CP</b>	<b>78.983.217,00</b>		<b>23.529.716,28</b>	<b>18.021.511,43</b>	<b>41.551.227,71</b>	<b>37.431.989,29</b>	
	<b>T</b>	<b>141.671.817,51</b>		<b>36.557.919,58</b>	<b>51.122.910,04</b>	<b>87.680.829,62</b>		



Il Segretario  
DOTT. Alberto D'Arrigo


---

Il Responsabile del Servizio Finanziario  
Dott. Francesco Lombardi

---

Il Rappresentante Legale  
LIBRIZZI-COCCIUFA-PUGLISI

---



## CONTO DEL BILANCIO - 2014

## QUADRO GENERALE RIASSUNTIVO DELLE ENTRATE

ENTRATE	COMPETENZA							RESIDUI			
	Previsioni iniziali	Previsioni definitive	% di definiz.	Accertamenti	Riscossioni	% di realizz.	Residui della competenza	Conservati	Riscossi o pagati	% di realizz.	Rimasti
1	2	3	4	5	6	7	8	9	10	11	12
Titolo 1 - ENTRATE TRIBUTARIE	27.927.100,00	27.927.100,00	100,00	28.192.316,75	13.900.543,04	49,31	14.291.773,71	21.240.391,97	14.120.743,97	66,48	7.119.648,00
Titolo 2 - ENTRATE DERIVANTI DA CONTRIBUTI E TRASFERIMENTI CORRENTI DELLO STATO, DELLA REGIONE E DI ALTRI ENTIPUBBLICI	10.975.702,00	10.975.702,00	100,00	8.971.255,12	4.416.167,56	49,23	4.555.087,56	2.896.757,79	2.386.638,94	82,39	510.118,85
Titolo 3 - ENTRATE EXTRATRIBUTARIE	6.002.965,00	6.002.965,00	100,00	4.041.732,28	3.676.730,97	90,97	365.001,31	178.061,31	45.222,89	25,40	132.838,42
Titolo 4 - ENTRATE DERIVANTI DA ALIENAZIONI, DA TRASFERIMENTI DI CAPITALE E DA RISCOSSIONI DI CREDITI	7.011.250,00	7.011.250,00	100,00	1.275.247,74	972.448,49	76,26	302.799,25	807.099,13	609.521,76	75,52	197.577,37
<b>Totale entrate finali</b>	<b>51.917.017,00</b>	<b>51.917.017,00</b>	<b>100,00</b>	<b>42.480.551,89</b>	<b>22.965.890,06</b>	<b>54,06</b>	<b>19.514.661,83</b>	<b>25.122.310,20</b>	<b>17.162.127,56</b>	<b>68,31</b>	<b>7.960.182,64</b>
Titolo 5 - ENTRATE DERIVANTI DA ACCENSIONI DI PRESTITI	20.000.000,00	20.000.000,00	100,00			,00		1.947.656,19	213.358,66	10,95	1.734.297,53
Titolo 6 - ENTRATE DA SERVIZI PER CONTO DI TERZI	7.066.200,00	7.066.200,00	100,00	2.368.329,24	2.304.922,96	97,32	63.406,28	50.343,89	50.343,89	100,00	
<b>Totale generale</b>	<b>78.983.217,00</b>	<b>78.983.217,00</b>	<b>100,00</b>	<b>44.848.881,13</b>	<b>25.270.813,02</b>	<b>56,35</b>	<b>19.578.068,11</b>	<b>27.120.310,28</b>	<b>17.425.830,11</b>	<b>64,25</b>	<b>9.694.480,17</b>
Avanzo di amm.ne			,00			,00				,00	
Fondo di cassa al primo gennaio			,00			,00		6.828.827,62	6.828.827,62	100,00	
<b>TOTALE GENERALE ENTRATA</b>	<b>78.983.217,00</b>	<b>78.983.217,00</b>	<b>100,00</b>	<b>44.848.881,13</b>	<b>25.270.813,02</b>	<b>56,35</b>	<b>19.578.068,11</b>	<b>33.949.137,90</b>	<b>24.254.657,73</b>	<b>71,44</b>	<b>9.694.480,17</b>

## CONTO DEL BILANCIO - 2014

### QUADRO GENERALE RIASSUNTIVO DELLE SPESE

SPESE	COMPETENZA								RESIDUI			
	Previsioni iniziali	Previsioni definitive	% di definiz.	Impegni		Pagamenti	% di realizz	Residui della competenza	Conservati	Pagati	% di realizz	Rimasti
				Totale	Di cui spese correlate alle entrate							
1	2	3	4	5	6	7	8	9	10	11	12	13
Titolo 1 - SPESE CORRENTI	41.122.507,00	41.122.507,00	100,00	36287034,86		20.030.884,55	55,20	16.256.150,31	17.584.756,68	10.794.753,89	61,39	6.790.002,79
Titolo 2 - SPESE IN CONTO CAPITALE	7.552.500,00	7.552.500,00	100,00	1711854,43		701,50	0,04	1.711.152,93	3.803.876,62	994.569,96	26,15	2.809.306,66
<b>Totale spese finali</b>	<b>48.675.007,00</b>	<b>48.675.007,00</b>	<b>100,00</b>	<b>37998889,29</b>		<b>20.031.586,05</b>	<b>52,72</b>	<b>17.967.303,24</b>	<b>21.388.633,30</b>	<b>11.789.323,85</b>	<b>55,12</b>	<b>9.599.309,45</b>
Titolo 3 - SPESE PER RIMBORSO DI PRESTITI	21.184.010,00	21.184.010,00	100,00	1184009,18		1.184.009,18	100,00		24.665.241,01	1.199.269,73	4,86	23.465.971,28
Titolo 4 - PARTITE DI GIRO	7.066.200,00	7.066.200,00	100,00	2368329,24		2.314.121,05	97,71	54.208,19	75.727,60	39.609,72	52,31	36.117,88
<b>Totale generale</b>	<b>76.925.217,00</b>	<b>76.925.217,00</b>	<b>100,00</b>	<b>41551227,71</b>		<b>23.529.716,28</b>	<b>56,63</b>	<b>18.021.511,43</b>	<b>46.129.601,91</b>	<b>13.028.203,30</b>	<b>28,24</b>	<b>33.101.398,61</b>
Disavanzo di amm.ne	2.058.000,00	2.058.000,00	100,00	0			0,00				0,00	
<b>TOTALE GENERALE DELLA SPESA</b>	<b>78.983.217,00</b>	<b>78.983.217,00</b>	<b>100,00</b>	<b>41551227,71</b>		<b>23.529.716,28</b>	<b>56,63</b>	<b>18.021.511,43</b>	<b>46.129.601,91</b>	<b>13.028.203,30</b>	<b>28,24</b>	<b>33.101.398,61</b>

## CONTO DEL BILANCIO - 2014

## QUADRO GENERALE RIASSUNTIVO DEI RISULTATI DIFFERENZIALI

RISULTATI DIFFERENZIALI	COMPETENZA						RESIDUI					
	Previsioni iniziali	Previsioni definitive	% di definizione	Accertamenti o impegni	Riscossioni o pagamenti	% di realizz.ne	Residui attivi e passivi	Conservati	Riscossi o pagati	% di realizz.ne	Rimasti	
1	2	3	4	5	6	7	8	9	10	11	12	
A) Equilibrio economico finanziario												
Entrate titolo I - II - III	(+)	44.905.767,00	44.905.767,00	100,00	41.205.304,15	21.993.441,57	53,38	31.990.647,07	24.315.211,07	16.552.605,80	51,74	7.762.605,27
Quote oneri di urbanizzazione	(+)			,00			,00				,00	
Avanzo di amministrazione destinato a spese correnti	(+)			,00			,00				,00	
Mutui per debiti fuori bilancio	(+)			,00			,00				,00	
Spese correnti	(-)	41.122.507,00	41.122.507,00	100,00	36.287.034,86	20.030.884,55	55,20	25.689.727,15	17.584.756,68	10.794.753,89	42,02	6.790.002,79
Differenza		3.783.260,00	3.783.260,00	100,00	4.918.269,29	1.962.557,02	39,90	6.300.919,92	6.730.454,39	5.757.851,91	91,38	972.602,48
Quote di capitale dei mutui in estinzione	(-)			,00	1.184.009,18		,00				,00	
Differenza		3.783.260,00	3.783.260,00	100,00	3.734.260,11	1.962.557,02	52,56	6.300.919,92	6.730.454,39	5.757.851,91	91,38	972.602,48
B) Equilibrio finale												
Entrate finali (titoli I - II - III - IV)	(+)	51.917.017,00	51.917.017,00	100,00	42.480.551,89	22.965.890,06	54,06	34.588.937,28	25.122.310,20	17.162.127,56	49,62	7.960.182,64
Spese finali (titoli I - II)	(-)	48.675.007,00	48.675.007,00	100,00	37.998.889,29	20.031.586,05	52,72	37.828.459,21	21.388.633,30	11.789.323,85	31,17	9.599.309,45
Saldo netto da	finanziare	(-)						3.239.521,93				1.639.126,81
	impiegare	(+)	3.242.010,00	3.242.010,00	100,00	4.481.662,60	2.934.304,01	65,47	3.733.676,90	5.372.803,71	165,85	











## RIEPILOGO GENERALE DI CLASSIFICAZIONE DELLE SPESE - IMPEGNI PER SPESE CORRENTI

INTERVENTI CORRENTI	Personale	Acquisto di beni di consumo e/o di materie prime	Prestazioni di servizi	Utilizzo di beni di terzi	Trasferimenti	Interessi passivi e oneri finanziari diversi	Imposte e tasse	Oneri straordinari della gestione corrente	Ammortamenti di esercizio	Fondo svalutazione crediti	Fondo di riserva	Totale
1	2	3	4	5	6	7	8	9	10	11	12	13
<b>FUNZIONI E SERVIZI</b>												
SERVIZI RELATIVI ALL'INDUSTRIA												
SERVIZI RELATIVI AL COMMERCIO						48.258,03						48.258,03
SERVIZI RELATIVI ALL'ARTIGIANATO												
SERVIZI RELATIVI ALL'AGRICOLTURA												
<b>Totale Funzione</b>						48.258,03						48.258,03
<i>FUNZIONI RELATIVE A SERVIZI PRODUTTIVI</i>												
ALTRI SERVIZI PRODUTTIVI			13.184,10									13.184,10
<b>Totale Funzione</b>			13.184,10									13.184,10
<b>TOTALI</b>	8.438.773,91	1.418.075,99	17.281.235,38	226.979,65	3.334.196,18	1.391.332,53	584.169,76	3.612.271,46				36.287.034,86





## RIEPILOGO GENERALE DI CLASSIFICAZIONE DELLE SPESE - IMPEGNI PER SPESE IN CONTO CAPITALE

INTERVENTI PER INVESTIMENTI	Acquisizione di beni immobili	Espropri e servitù onerose	Acquisto di beni specifici per realizzazioni in economia	Utilizzo di beni di terzi per realizzazioni in economia	Acquisizione di beni mobili macchine ed attrezzature	Incarichi professionali esterni	Trasferimenti di capitale	Partecipazioni azionarie	Conferimenti di capitale	Concessioni di crediti e anticipazioni	Totale
1	2	3	4	5	6	7	8	9	10	11	12
PISCINE COMUNALI											
STADIO COMUNALE, PALAZZO DELLO SPORT ED ALTRI IMPIANTI											
MANIFESTAZIONI DIVERSE NEL SETTORE SPORTIVO E RICREATIVO											
<b>Totale Funzione</b>											
<i>FUNZIONI NEL CAMPO TURISTICO</i>											
SERVIZI TURISTICI											
<b>Totale Funzione</b>											
<i>FUNZIONI NEL CAMPO DELLA VIABILITA' E DEI TRASPORTI</i>											
VIABILITA',CIRCOLAZIONE STRADALE E SERVIZI CONNESSI	99.962,73										99.962,73
ILLUMINAZIONE PUBBLICA E SERVIZI CONNESSI	90.000,00										90.000,00
TRASPORTI PUBBLICI LOCALI E SERVIZI CONNESSI											
<b>Totale Funzione</b>	189.962,73										189.962,73
<i>FUNZIONI RIGUARDANTI LA GESTIONE DEL TERRITORIO E DELL'AMBIENTE</i>											
URBANISTICA E GESTIONE DEL TERRITORIO						48.220,57					48.220,57



## RIEPILOGO GENERALE DI CLASSIFICAZIONE DELLE SPESE - IMPEGNI PER SPESE IN CONTO CAPITALE

INTERVENTI PER INVESTIMENTI	Acquisizione di beni immobili	Espropri e servitù onerose	Acquisto di beni specifici per realizzazioni in economia	Utilizzo di beni di terzi per realizzazioni in economia	Acquisizione di beni mobili macchine ed attrezzature	Incarichi professionali esterni	Trasferimenti di capitale	Partecipazioni azionarie	Conferimenti di capitale	Concessioni di crediti e anticipazioni	Totale
1	2	3	4	5	6	7	8	9	10	11	12
<b>FUNZIONI E SERVIZI</b>											
MATTATOIO E SERVIZI CONNESSI											
SERVIZI RELATIVI ALL'INDUSTRIA											
SERVIZI RELATIVI AL COMMERCIO											
SERVIZI RELATIVI ALL'ARTIGIANATO											
<b>Totale Funzione</b>											
<i>FUNZIONI RELATIVE A SERVIZI PRODUTTIVI</i>											
ALTRI SERVIZI PRODUTTIVI											
<b>Totale Funzione</b>											
<b>TOTALI</b>	1.530.866,22				99.071,80	81.916,41					1.711.854,43

## RIEPILOGO GENERALE DI CLASSIFICAZIONE DELLE SPESE - IMPEGNI PER SPESE PER RIMBORSO DI PRESTITI

INTERVENTI PER RIMBORSO DI PRESTITI	Rimborso per anticipazioni di cassa	Rimborso di finanziamenti a breve termine	Rimborso di quota capitale di mutui e prestiti	Rimborso di prestiti obbligazionari	Rimborso di quota capitale di debiti pluriennali	Totale
FUNZIONI E SERVIZI						
1	2	3	4	5	6	7
<i>FUNZIONI GENERALI DI AMMINISTRAZIONE, DI GESTIONE E DI CONTROLLO</i>						
GESTIONE ECONOMICA, FINANZIARIA, PROGRAMMAZIONE, PROVVEDITORATO E CONTROLLO DI GESTIONE ALTRI SERVIZI GENERALI			1.184.009,18			1.184.009,18
<i>FUNZIONI NEL SETTORE SPORTIVO E RICREATIVO</i>						
STADIO COMUNALE, PALAZZO DELLO SPORT ED ALTRI IMPIANTI						
<b>TOTALI</b>			1.184.009,18			1.184.009,18

**CONTO DEL BILANCIO - 2014**  
**QUADRO RIASSUNTIVO DELLA GESTIONE DI COMPETENZA**

RISCOSSIONI	(+)	25.270.813,02
PAGAMENTI	(-)	23.529.716,28
DIFFERENZA		1.741.096,74
RESIDUI ATTIVI	(+)	19.578.068,11
RESIDUI PASSIVI	(-)	18.021.511,43
DIFFERENZA		1.556.556,68
AVANZO (+) O DISAVANZO (-)		3.297.653,42
RISULTATO DI GESTIONE	- FONDI VINCOLATI	1.248.355,55
	- FONDI PER FINANZIAMENTO SPESE IN CONTO CAPITALE	84.643,31
	- FONDI DI AMMORTAMENTO	
	- FONDI NON VINCOLATI	




**CONTO DEL BILANCIO - 2014**  
**QUADRO RIASSUNTIVO DELLA GESTIONE FINANZIARIA**

	GESTIONE		
	RESIDUI	COMPETENZA	TOTALE
Fondo di cassa al 1° gennaio			6.828.827,62
RISCOSSIONI	17.425.830,11	25.270.813,02	42.696.643,13
PAGAMENTI	13.028.203,30	23.529.716,28	36.557.919,58
<b>FONDO DI CASSA AL 31 DICEMBRE</b>			<b>12.967.551,17</b>
PAGAMENTI per azioni esecutive non regolarizzate al 31 dicembre			
DIFFERENZA			12.967.551,17
RESIDUI ATTIVI	9.694.480,17	19.578.068,11	29.272.548,28
RESIDUI PASSIVI	33.101.398,61	18.021.511,43	51.122.910,04
DIFFERENZA			-21.850.361,76
		AVANZO (+) o DISAVANZO (-)	-8.882.810,59
		-Fondi vincolati	3.369.389,01
		-Fondi per finanziamento spese in conto capitale	303.811,09
		-Fondi di ammortamento	
		-Fondi non vincolati	-12.556.010,69
Risultato di amministrazione			

Augusta, 29/05/2015

Il Segretario  
 DOTT. Alberto D'Arrigo



Il Rappresentante Legale  
 LIBRIZZI-COCCIUFA-PUGLISI



Il Responsabile del Servizio Finanziario  
 Dott. Francesco Lombardi

